

**Estatísticas APAV 2020**

**Unidade de Apoio à Vítima  
Migrante e de Discriminação**

**APAV**®



**Apoio à Vítima**

Unidade de  
Apoio à Vítima  
Migrante e de  
Discriminação



# Índice

|                                     |    |
|-------------------------------------|----|
| 1. Dados gerais                     | 1  |
| 2. Caracterização da Vítima         | 4  |
| 3. Caracterização do Autor do Crime | 8  |
| 4. Caracterização da Vitimação      | 10 |

## UAVMD | 2020

Atendimentos  
**2.255**

Utentes  
**546**

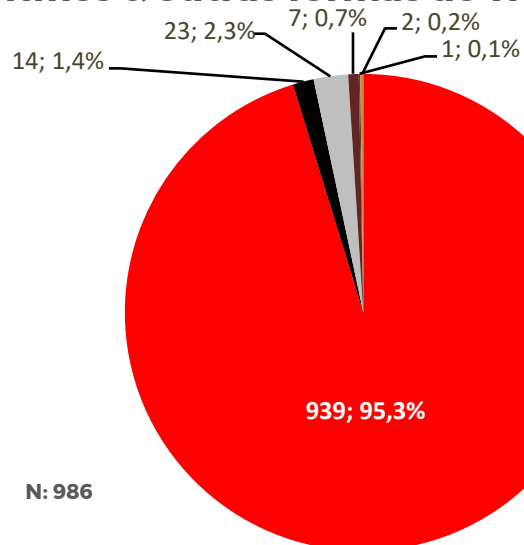
Crimes & outras formas de violência  
**986**

A Unidade de Apoio à Vítima Migrante e de Discriminação, apesar do especial momento pandémico que pautou quase todo o ano de 2020, desenvolveu o seu trabalho de uma forma séria e continuada. Nesta medida, os registos que a seguir se apresentam são o reflexo deste mesmo trabalho.

Entre Janeiro e Dezembro de 2020, a UAVMD registou um total de **2.255 atendimentos** a **546 utentes** e assinalou um total de **986 crimes**.

Como é possível observar no gráfico, a categoria criminal em destaque é a dos Crimes Contra as Pessoas.

### Crimes & outras formas de violência



- crimes contra pessoas
- crimes contra património
- outros crimes
- contra-ordenações
- crimes rodoviários
- outras formas violência

| Crimes registados & outras formas de violência                   |  | N          | %           |
|--|--|------------|-------------|
| Crimes contra as pessoas: vida ou integridade física             | Homicídio tentado  | 1          | 0,1         |
|  | Ofensa à integridade física (simples)  | 35         | 3,6         |
|  | Ofensa à integridade física (grave)  | 5          | 0,5         |
|  | Ofensa à integridade física – outra (qualificada, privilegiada, por negligência) | 1          | 0,1         |
|  | <b>Violência Doméstica (maus tratos físicos e psíquicos – 152º)*</b>             | <b>795</b> | <b>80,8</b> |
| Crimes contra pessoas: liberdade pess.                           | <b>Ameaça/coação</b>   | <b>20</b>  | <b>2,0</b>  |
|  | Tráfico de pessoas para exploração no trabalho                                   | 3          | 0,3         |
|  | Perseguição ( <i>Stalking</i> )  | 8          | 0,8         |
| Crimes contra as pessoas: sexuais                                | <b>Violação (crianças ou adultos)</b>  | <b>17</b>  | <b>1,7</b>  |
|  | Lenocínio  | 1          | 0,1         |
|  | Importunação sexual  | 7          | 0,7         |
|  | Abuso sexual de pessoa incapaz   | 2          | 0,2         |
|  | Abuso sexual de crianças (idade inferior a 14 anos)                              | 6          | 0,6         |
|  | Coação sexual  | 1          | 0,1         |
|  | Outros crimes sexuais  | 1          | 0,1         |
|  | <b>Difamação/injúrias</b>  | <b>24</b>  | <b>2,4</b>  |
| Crimes contra as pessoas: honra                                  | Violação de domicílio ou perturbação da vida privada                             | 4          | 0,4         |
|  | Violação de correspondência ou de telecomunicações                               | 1          | 0,1         |
|  | Devassa da vida privada/gravações e fotografias ilícitas                         | 4          | 0,4         |
|  | Outros crimes contra a honra   | 3          | 0,3         |
| Crimes rodoviários   | Condução sob o efeito do álcool/droga  | 1          | 0,1         |
| Crimes contra o Património                                       | Furto: outros furtos   | 1          | 0,1         |
|  | Roubo: em residência   | 2          | 0,2         |
|  | <b>Roubo: outros roubos</b>  | <b>5</b>   | <b>0,5</b>  |
|  | Dano   | 1          | 0,1         |
|  | <b>Extorsão</b>  | <b>5</b>   | <b>0,5</b>  |
| Outros crimes<br>Contra-ordenações<br>Outras formas de violência | Discriminação e incitamento ao ódio e à violência                                | 23         | 2,3         |
|  | Discriminação  | 7          | 0,7         |
|  | Bullying   | 2          | 0,2         |
| <b>Total</b>   |  | <b>986</b> | <b>100</b>  |

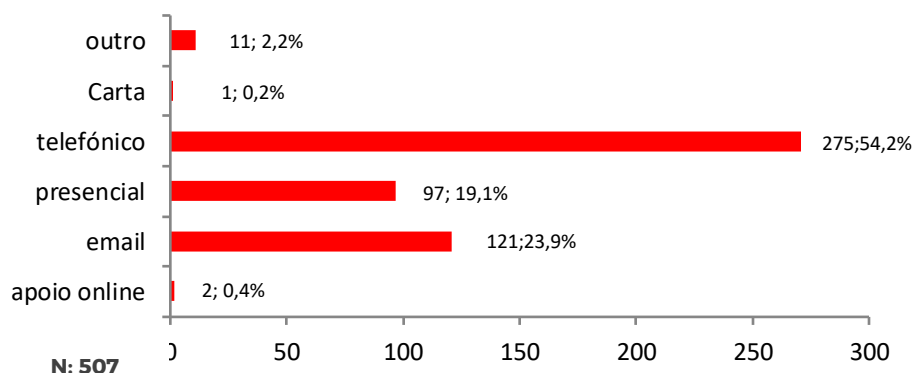
\* Inclui, segundo a APAV, crimes no âmbito da Violência Doméstica como sejam os maus tratos físicos e psíquicos, ameaça / coação, injúrias / difamação e crimes de natureza sexual.

O número de referenciações efetuadas para a UAVMD permite perceber o mapa das interações locais. As referenciações de familiares e amigos/conhecidos foram algo significativas (cerca de 13%), e as referenciações registadas relativamente aos Órgãos de Polícia Criminal, que na sua globalidade representaram **cerca de 7,1%**, foram também um bom exemplo das interações locais. No entanto foi a iniciativa do próprio utente que se destacou, em 2020, em mais de 54% das situações.

| Referenciação para a APAV                         | N          | %           |
|---|------------|-------------|
| <b>Amigo/conhecido/vizinho</b>                    | <b>43</b>  | <b>11,7</b> |
| Autarquia   | 4          | 1,1         |
| CIG   | 1          | 0,3         |
| CNAI  | 3          | 0,8         |
| CPCJ (Comissões de Proteção de Crianças e Jovens) | 3          | 0,8         |
| Comunicação Social                                | 3          | 0,8         |
| Estabelecimento de saúde                          | 9          | 2,4         |
| <b>Iniciativa própria</b>                         | <b>199</b> | <b>54,1</b> |
| Familiar  | 4          | 1,1         |
| <b>Órgãos de Polícia Criminal (OPC)</b>           | <b>26</b>  | <b>7,1</b>  |
| Segurança social                                  | 1          | 0,3         |
| LNES  | 1          | 0,3         |
| Ministério Público                                | 16         | 4,3         |
| ONG/IPSS  | 3          | 0,8         |
| Publicidade                                       | 2          | 0,5         |
| Tribunal  | 9          | 2,4         |
| Outro   | 41         | 11,2        |
| <b>Total</b>                                      | <b>368</b> | <b>100</b>  |

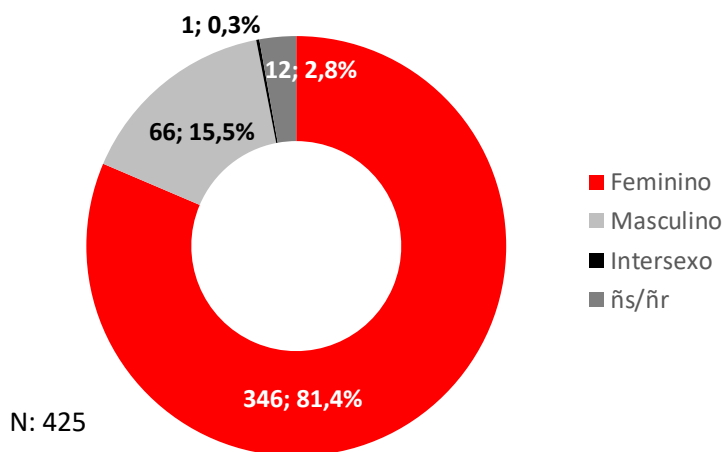
Os contactos efetuados para a APAV, em ano de pandemia, foram naturalmente superiores no que ao **atendimento telefónico** diz respeito, com mais de **54%** dos registos. No entanto, os contactos por *email* (23,9%) tiveram igualmente uma grande representação.

### Tipo de Contacto



## Caracterização da vítima

### Sexo da Vítima

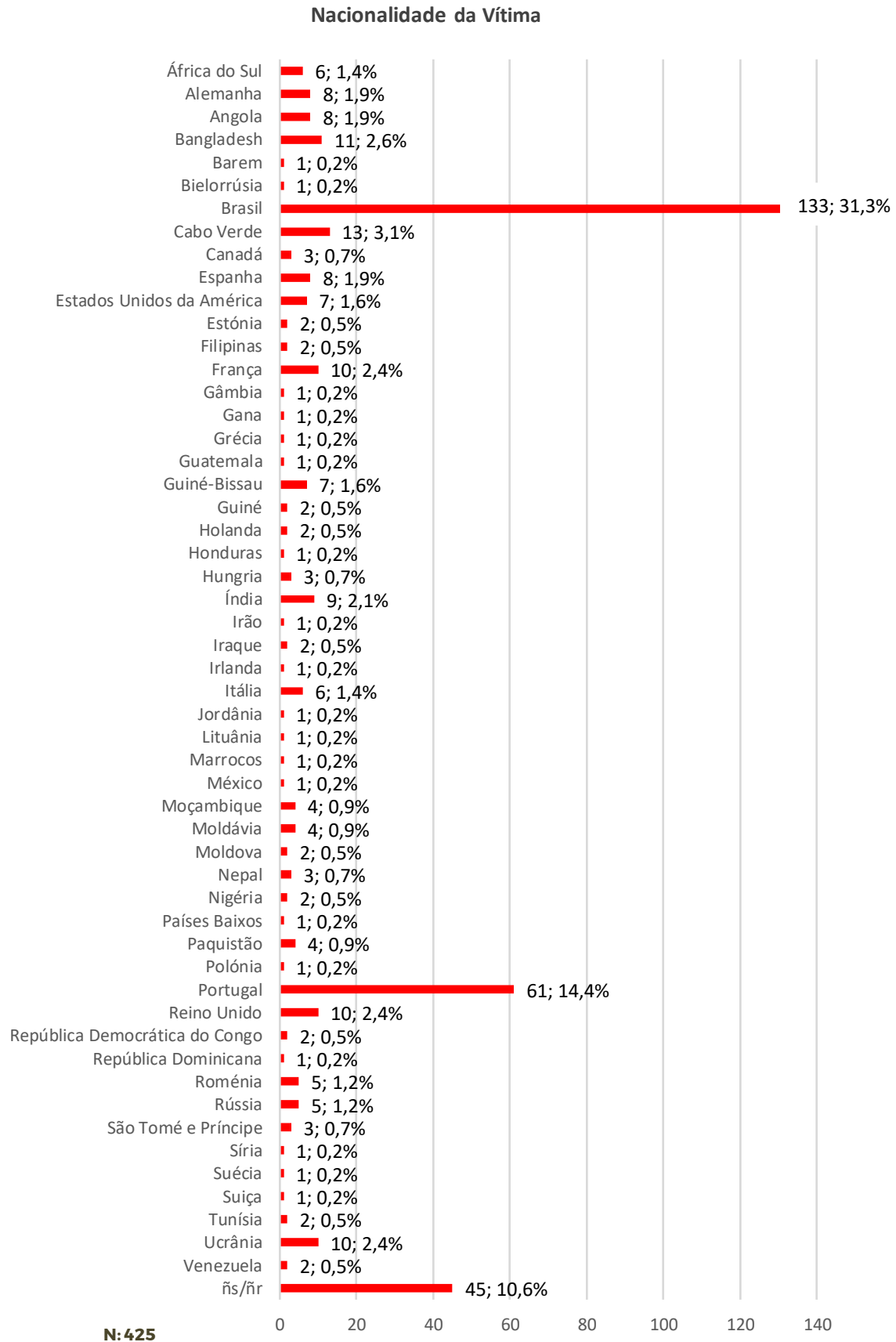


No ano de 2020, a UAVMD registou um total de **425 vítimas de crime**. Cerca de **81%** destas eram do **sexo feminino** e 15,5% do sexo masculino.

As faixas etárias mais representadas situavam-se entre os **25 e os 34 anos de idade (19,1%)** e entre os **35 e os 44 anos (14,1%)**.

| Idade da Vítima   | N         | %           |
|-------------------|-----------|-------------|
| 4-5 anos          | 2         | 0,5         |
| 6-10 anos         | 7         | 1,6         |
| 11-17 anos        | 12        | 2,8         |
| 18-24 anos        | 22        | 5,2         |
| <b>25-34 anos</b> | <b>81</b> | <b>19,1</b> |
| <b>35-44 anos</b> | <b>60</b> | <b>14,1</b> |
| 45-54 anos        | 48        | 11,3        |
| 55-64 anos        | 18        | 4,2         |
| 65 + anos         | 13        | 3,1         |
| ñs/ñr             | 162       | 38,1        |
| Total             | 425       | 100         |

Das 425 vítimas assinaladas pela UAVMD, 14,4% eram de nacionalidade **Portuguesa**, sendo que 133 (31,3%) eram de nacionalidade Brasileira.



## UAVMD (UNIDADE APOIO VÍTIMA MIGRANTE DISCRIMINAÇÃO) VÍTIMAS APOIADAS (2020)

| CONCELHO          | N  | %    |
|-------------------|----|------|
| Águeda            | 1  | 0,2  |
| Albufeira         | 1  | 0,2  |
| Alcobaça          | 1  | 0,2  |
| Alcochete         | 1  | 0,2  |
| Alenquer          | 2  | 0,5  |
| Almada            | 8  | 1,9  |
| Amadora           | 21 | 5,0  |
| Ansião            | 1  | 0,2  |
| Arruda dos Vinhos | 1  | 0,2  |
| Barreiro          | 3  | 0,7  |
| Benavente         | 2  | 0,5  |
| Cascais           | 8  | 1,9  |
| Cinfães           | 1  | 0,2  |
| Coimbra           | 1  | 0,2  |
| Covilhã           | 2  | 0,5  |
| Entroncamento     | 1  | 0,2  |
| Estremoz          | 1  | 0,2  |
| Faro              | 1  | 0,2  |
| Lagoa             | 3  | 0,7  |
| Lagos             | 6  | 1,4  |
| Leiria            | 2  | 0,5  |
| Lisboa            | 86 | 20,1 |
| Loulé             | 3  | 0,7  |
| Loures            | 9  | 2,1  |
| Lourinhã          | 1  | 0,2  |
| Mafra             | 5  | 1,2  |
| Maia              | 3  | 0,7  |
| Marinha Grande    | 1  | 0,2  |
| Matosinhos        | 2  | 0,5  |
| Monção            | 1  | 0,2  |
| Monchique         | 1  | 0,2  |

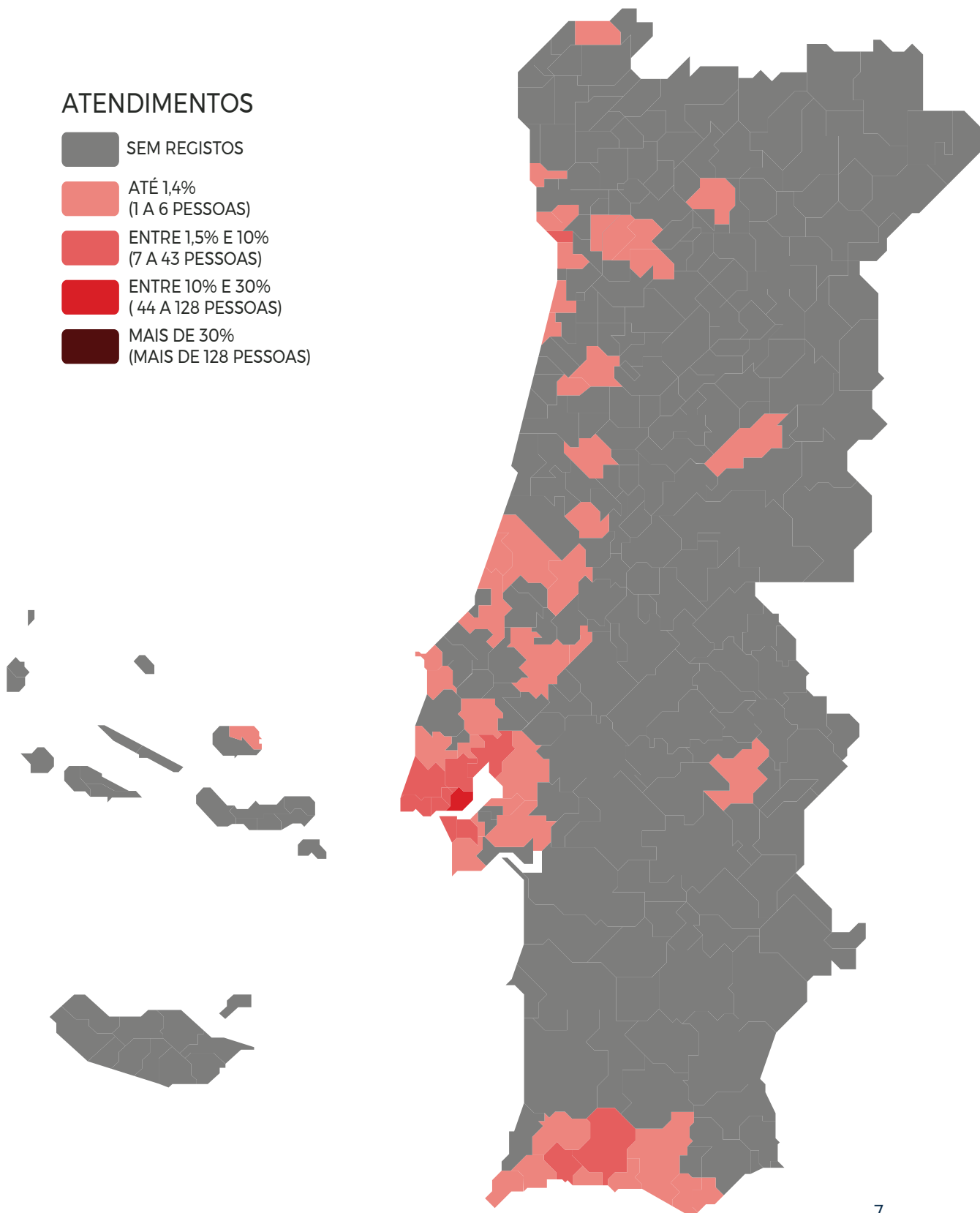
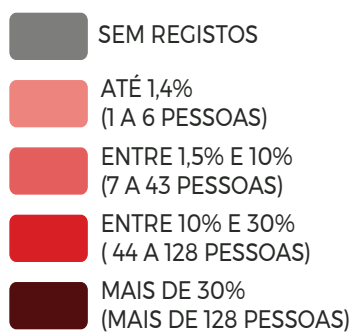
|                       |            |            |
|-----------------------|------------|------------|
| Murtosa               | 1          | 0,2        |
| Odivelas              | 14         | 3,4        |
| Oeiras                | 8          | 1,9        |
| Olhão da Restauração  | 1          | 0,2        |
| Oliveira do Bairro    | 1          | 0,2        |
| Ourém                 | 1          | 0,2        |
| Ovar                  | 1          | 0,2        |
| Palmela               | 1          | 0,2        |
| Paredes               | 2          | 0,5        |
| Peniche               | 2          | 0,5        |
| Portimão              | 16         | 3,9        |
| Porto                 | 14         | 3,4        |
| Póvoa de Varzim       | 1          | 0,2        |
| Santarém              | 1          | 0,2        |
| Seixal                | 7          | 1,7        |
| Sesimbra              | 3          | 0,7        |
| Silves                | 18         | 4,3        |
| Sintra                | 19         | 4,6        |
| Vila do Bispo         | 1          | 0,2        |
| Vila Franca de Xira   | 10         | 2,5        |
| Vila Nova de Gaia     | 6          | 1,4        |
| Vila Praia da Vitória | 1          | 0,2        |
| Vila Real             | 1          | 0,2        |
| Não sabe/Não responde | 115        | 27,1       |
| <b>TOTAL</b>          | <b>425</b> | <b>100</b> |

### Legenda

|                  |
|------------------|
| Sem registos     |
| Entre 0% e 1,4%  |
| Entre 1,5% e 10% |
| Entre 10% e 30%  |
| Mais de 30%      |

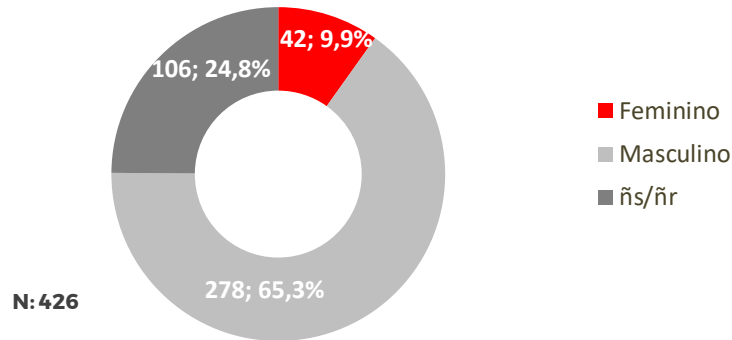


### ATENDIMENTOS



# Caracterização do/a Autor/a do Crime

## Sexo do/a Autor/a

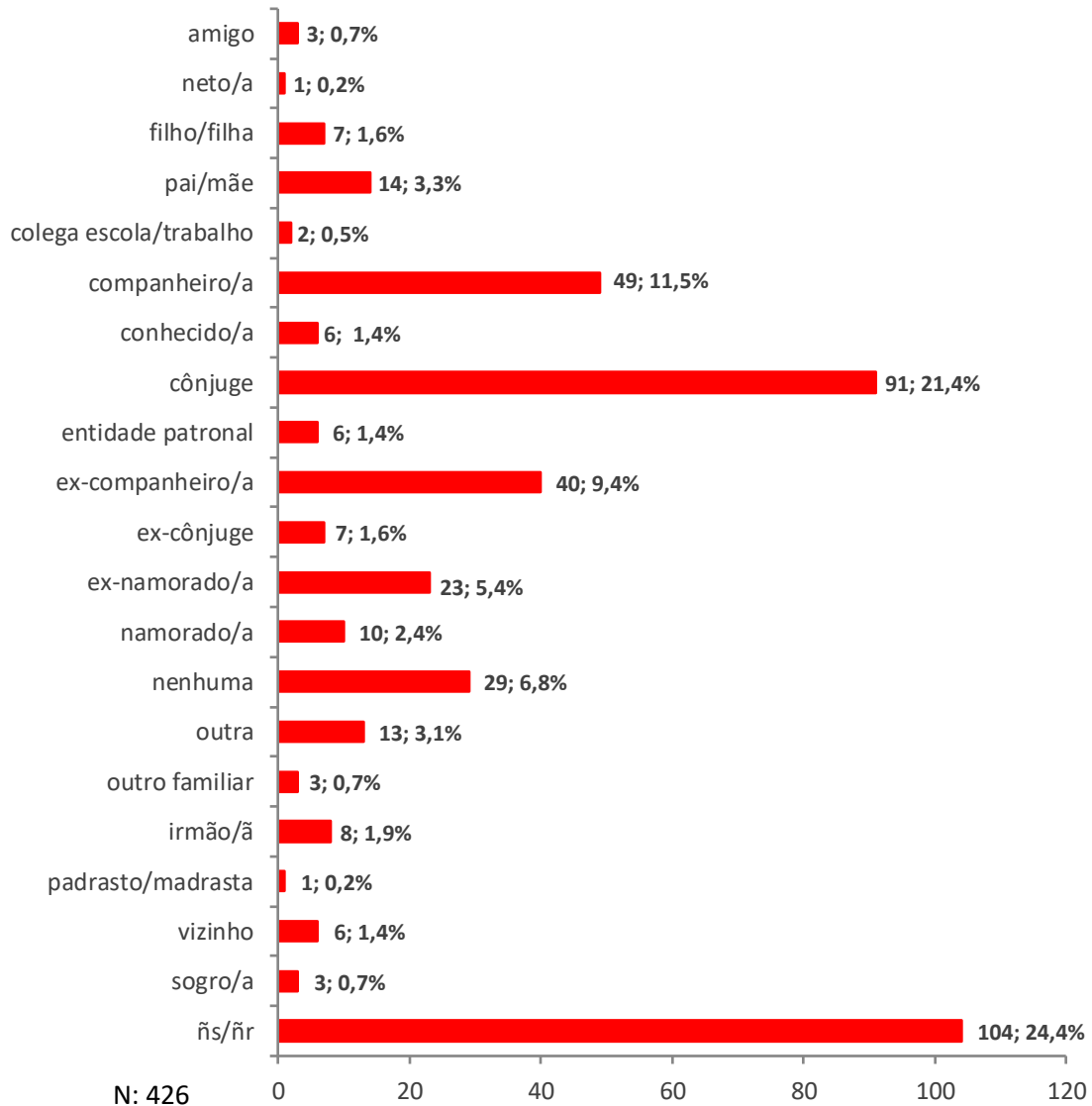


A UAVMD registou, em 2020, **426 autores de crime**. Destes, 65,3% eram do **sexo masculino**, com idades compreendidas entre os **35 e os 44 anos (10,6%)**.

| Idade do/a Autor/a do Crime | N         | %           |
|-----------------------------|-----------|-------------|
| 11-17 anos                  | 1         | 0,2         |
| 18-24 anos                  | 7         | 1,6         |
| 25-34 anos                  | 23        | 5,4         |
| <b>35-44 anos</b>           | <b>45</b> | <b>10,6</b> |
| 45-54 anos                  | 35        | 8,2         |
| 55-64 anos                  | 19        | 4,5         |
| 65 + anos                   | 5         | 1,2         |
| ñs/ñr                       | 291       | 68,3        |
| Total                       | 426       | 100         |

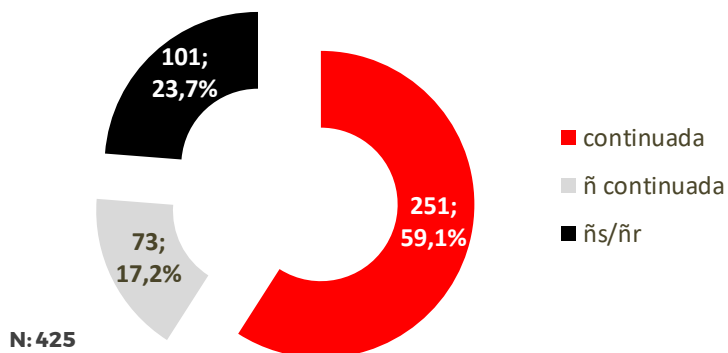
A relação do autor do crime com a vítima pauta-se sobretudo por relações familiares, designadamente pelos **21,4% de relação de cônjuge** e de **11,5% de companheiro**. As relações familiares de **consanguinidade** em que vítima é **filho/a** do/a autor/a apresentaram um total de **3,3%**, seguindo-se os **1,6%** em que a vítima é **pai/mãe** do autor/a.

## Relação do/a autor/a do crime com a vítima



## Caracterização da Vitimação

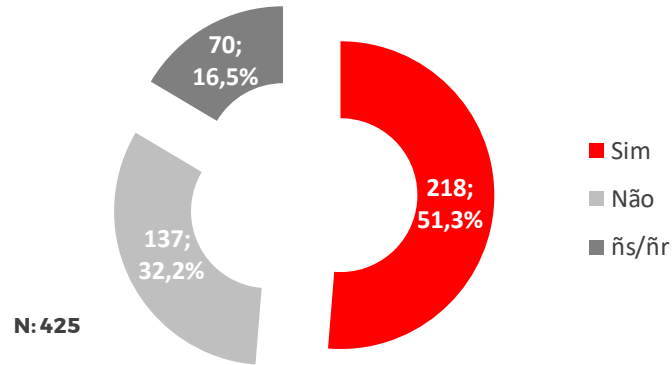
### Tipo de vitimação



O tipo de **vitimação continuada** chegou aos **59,1%** de registos em 2020 na UAVMD, sendo que a sua principal **duração** se situou entre **2 e 6 anos (25,1%)**.

| Duração da Vitimação    | N         | %           |
|-------------------------|-----------|-------------|
| Entre 1 e 6 meses       | 32        | 12,6        |
| Entre 7 meses e 1 ano   | 33        | 13,1        |
| <b>Entre 2 e 6 anos</b> | <b>63</b> | <b>25,1</b> |
| Entre 7 e 11 anos       | 16        | 6,3         |
| Entre 12 e 20 anos      | 15        | 6,0         |
| Mais de 20 anos         | 8         | 3,2         |
| Ñs/ñr                   | 84        | 33,7        |
| Total                   | 251       | 100         |

## Existência de queixa/denúncia



Das situações que chegaram à UAVMD, mais de 51% efetuaram queixa/denúncia numa entidade policial.



© APAV | Dezembro 2021

Associação Portuguesa  
de Apoio à Vítima  
Rua José Estêvão, 135 A, Piso 1,  
1150-201 Lisboa  
Tel. 21 358 79 20  
apav.sede@apav.pt

instituição de solidariedade  
social – pessoa coletiva  
de utilidade pública

É PERMITIDA A REPRODUÇÃO, CITAÇÃO  
OU REFERÊNCIA COM FINS INFORMATIVOS  
NÃO COMERCIAIS, DESDE QUE  
EXPRESSAMENTE CITADA A FONTE.

[WWW.APAV.PT/ESTATISTICAS](http://WWW.APAV.PT/ESTATISTICAS)

[www.apav.pt](http://www.apav.pt)



**Qualquer pessoa pode ser vítima de crime.**

**Ser vítima de crime é um acontecimento negativo a que qualquer pessoa pode ser sujeita ao longo da sua vida.**

**Para além das consequências físicas, psicológicas, económicas e sociais que o crime pode provocar, é normal que o envolvimento num processo judicial possa levantar-lhe dúvidas e causar-lhe ansiedade e receio**

**Se foi vítima de crime ou conhece alguém que o foi, a **APAV** pode ajudá-lo/a.**

**A **APAV** está disponível para o/a informar sobre os seus direitos, o processo penal e os serviços que podem prestar-lhe apoio.**

CHAMADA GRATUITA

**116 006**

LINHA DE APOIO À VÍTIMA  
DIAS ÚTEIS DAS 08H-22H