

Estatísticas APAV

Unidade de Apoio à Vítima
Migrante e de Discriminação
2023

apav.pt

APAV[®]
associação portuguesa de
Apoio à Vítima

Índice

| | |
|---|----|
| 1. Crimes & Outras Formas de Violência | 3 |
| 1.1. Desdobramento da Violência Sexual | 5 |
| 2. Atendimento e Apoio aos Utentes | 6 |
| 2.1. Referenciação para a APAV | 6 |
| 2.2. Contactos Efetuados pelos Utentes | 6 |
| 2.3. Tipos de Apoios Prestados aos Utentes | 7 |
| 3. Caraterização da Vítima | 8 |
| 3.1. Sexo da Vítima | 8 |
| 3.2. Faixa Etária da Vítima | 9 |
| 3.3. Nacionalidade da Vítima | 10 |
| 3.4. Município de Residência da Vítima | 11 |
| 4. Caraterização do/a Autor/a do Crime & de Outras Formas de Violência | 12 |
| 4.1. Sexo do/a Autor/a | 12 |
| 4.2. Faixa Etária do/a Autor/a | 13 |
| 4.3. Relação entre Autor/a e Vítima | 13 |
| 5. Caraterização da Vitimação | 15 |
| 5.1. Tipo e Duração da Vitimação | 15 |
| 5.2. Local do Crime & de Outras Formas de Violência | 16 |
| 5.3. Queixa/Denúncia | 17 |

Unidade de Apoio à Vítima Migrante e de Discriminação | 2023

Atendimentos
1.830

Utentes
433

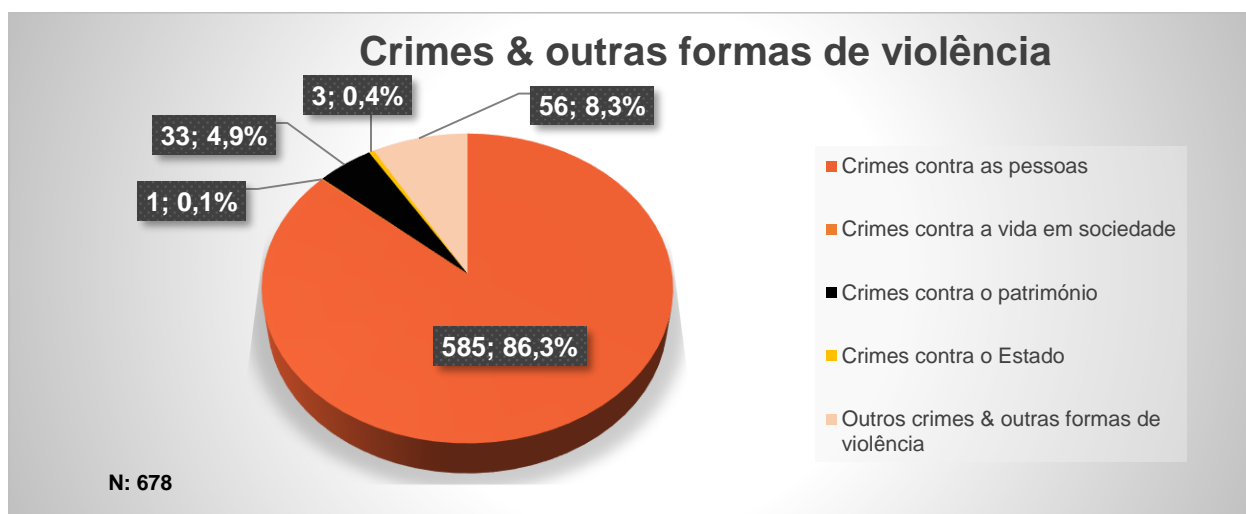
Crimes & outras formas de violência
678

A Unidade de Apoio à Vítima Migrante e de Discriminação desempenhou as suas funções de maneira consistente e dedicada ao longo do ano de 2023. Os dados apresentados a seguir refletem o comprometimento contínuo e responsável da equipa desta Unidade.

Em 2023 atendeu **433 utentes**, realizou **1.830 atendimentos**, tendo chegado ao seu conhecimento um total de **678 crimes e outras formas de violência**.

1. Crimes & Outras Formas de Violência

Como é possível observar no gráfico, a categoria criminal em destaque foi a dos Crimes Contra as Pessoas.



| Crimes & outras formas de violência ¹ | | N | % |
|---|---|------------|------------|
| Crimes contra as pessoas: vida ou integridade física | Ofensas à integridade física (simples) | 30 | 4,5 |
| | Ofensas à integridade física (grave) | 2 | 0,3 |
| | Ofensas à integridade física – outra (qualificada, privilegiada, por negligência) | 2 | 0,3 |
| | Intervenções e tratamentos médico-cirúrgicos (arbitrários) | 2 | 0,3 |
| | Violência Doméstica (maus tratos físicos e psíquicos – 152º) | 433 | 64 |
| Crimes contra pessoas: liberdade pessoal | Ameaça/coação | 29 | 4,4 |
| | Sequestro | 3 | 0,4 |
| | Tráfico de pessoas | 14 | 2,2 |
| | Perseguição (<i>Stalking</i>) | 10 | 1,5 |
| Crimes contra as pessoas: sexuais | Crimes sexuais contra adultos | 36 | 5,4 |
| | Crimes sexuais contra crianças e jovens | 3 | 0,4 |
| | Outros crimes sexuais | 1 | 0,1 |
| Crimes contra as pessoas: honra | Difamação/injúrias | 17 | 2,5 |
| | Devassa da vida privada/gravações e fotografias ilícitas | 2 | 0,3 |
| Crimes contra a vida em sociedade | Outros crimes contra a honra, reserva da vida privada ou outros bens jurídicos pessoais | 1 | 0,1 |
| | Falsificação de documentos | 1 | 0,1 |
| Crimes contra o Património | Dano | 1 | 0,1 |
| | Burla | 9 | 1,3 |
| | Furto: em residência/edifício com arrombamento ou escalonamento | 2 | 0,3 |
| | Furto: por carteirista | 4 | 0,6 |
| | Furto: no interior de veículo automóvel/motorizado | 1 | 0,1 |
| | Furto: de veículo | 1 | 0,1 |
| | Furto: outros furtos | 5 | 0,7 |
| | Roubo: por esticão | 1 | 0,1 |
| | Roubo: outros roubos | 3 | 0,4 |
| | Extorsão | 4 | 0,6 |
| Outros crimes contra o património | 2 | 0,3 | |
| Crimes contra o Estado | Abuso de poder | 1 | 0,1 |
| | Prevaricação de advogado | 2 | 0,3 |
| Outros Crimes & Outras Formas de Violência | Auxílio à imigração ilegal | 2 | 0,3 |
| | Bullying | 1 | 0,1 |
| | Burla informática | 1 | 0,1 |
| | Discriminação e incitamento ao ódio e à violência | 8 | 1,2 |
| | Exploração laboral | 3 | 0,4 |
| | Maus-tratos a animais | 3 | 0,4 |
| | Phishing | 1 | 0,1 |
| | Segurança informática | 1 | 0,1 |
| Assédio moral (mobbing) e/ou sexual (contraordenação) | 10 | 1,5 | |

¹ A diferença entre o número de crimes e de outras formas de violência e o número de vítimas nos dados apresentados ocorre devido à possibilidade de uma única vítima ser alvo de múltiplos crimes e formas de violência simultaneamente. Desta forma, o total de crimes é superior ao número total de vítimas apoiadas na UAVMD em 2023;

| | | | |
|--|--|------------|------------|
| | Discriminação – racial, religiosa, sexual, por idade, nacionalidade ou gênero (contraordenação) | 14 | 2,2 |
| | Outros crimes | 12 | 1,8 |
| | Total | 678 | 100 |

1.1. Desdobramento da Violência Sexual

Nos casos de crimes sexuais, quer sejam praticados contra adultos ou crianças e jovens, é comum que as vítimas descrevam a ocorrência simultânea de diferentes tipos legais de crime. Isto significa que uma única vítima pode ter sido alvo de vários crimes sexuais em simultâneo. A tabela a seguir representa esses casos, destacando a complexidade e a interligação de diferentes formas de violência nessas situações.

| Crimes Sexuais | N |
|---|----|
| Crimes sexuais (contra adultos) | |
| - Coação sexual | 6 |
| - Abuso sexual de pessoa incapaz de resistência | 2 |
| - Violação | 18 |
| - Importunação sexual | 10 |
| Crimes sexuais contra crianças e jovens | |
| - Abuso sexual de crianças | 2 |
| - Atos sexuais com adolescentes | 1 |

2. Atendimento e Apoio aos Utentes

2.1. Referenciação para a APAV

As referenciações efetuadas para a UAVMD permitem perceber o mapa das interações locais. Destaca-se que a **iniciativa própria** emergiu como a fonte de referência predominante por parte dos utentes que contactaram esta Unidade em 2023, totalizando **77,1% do total de referenciações**.

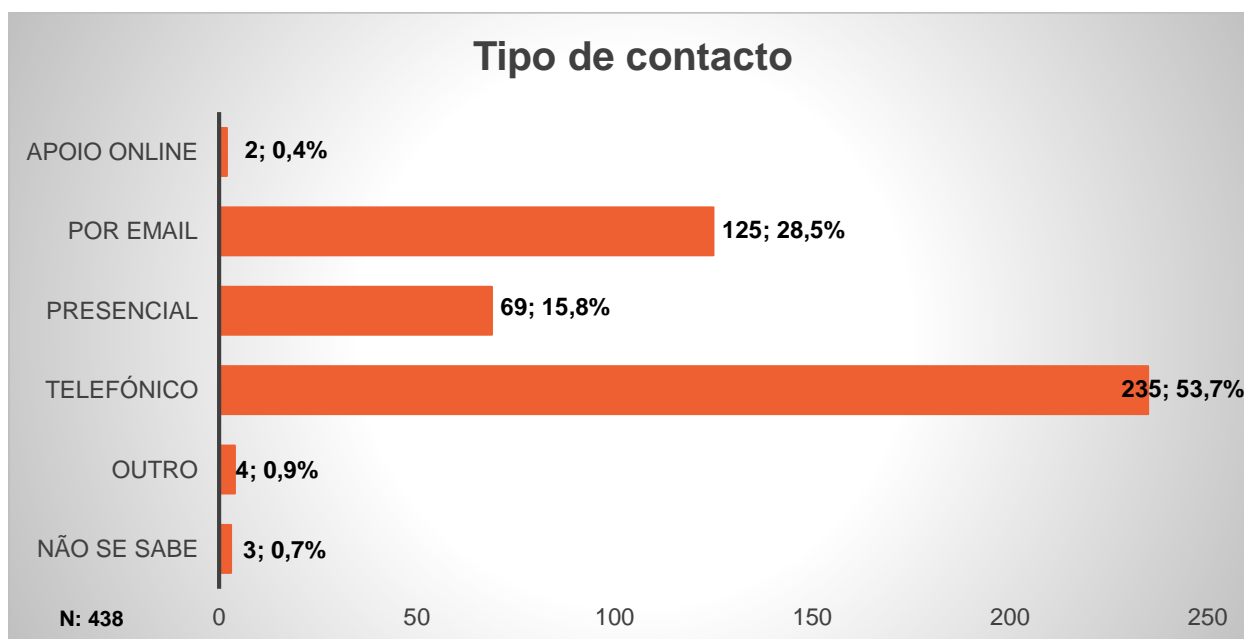
| Referenciação para a APAV ² | N | % |
|--|------------|-------------|
| Amigo/conhecido/vizinho | 23 | 5,6 |
| Autarquia | 2 | 0,5 |
| Comunicação social | 1 | 0,2 |
| Estabelecimento de saúde | 1 | 0,2 |
| Iniciativa própria | 320 | 77,1 |
| Familiar | 1 | 0,2 |
| INMLCF | 2 | 0,5 |
| MP | 4 | 1 |
| ONG/IPSS | 2 | 0,5 |
| OPC | 14 | 3,4 |
| Publicidade | 1 | 0,2 |
| SEF | 1 | 0,2 |
| Segurança social | 1 | 0,2 |
| Tribunal | 19 | 4,6 |
| Outro | 23 | 5,6 |
| Total | 415 | 100 |

2.2. Contactos Efetuados pelos Utentes

Ao longo do ano de 2023, e na UAVMD, evidenciou-se como preponderante o **contacto³ telefónico por parte dos utentes**, que totalizou **53,7% dos contactos**, seguido do **atendimento por email**, com um registo de **28,5%**.

² Destaca-se que cada utente poderia ser referido para os serviços APAV por mais do que uma entidade em simultâneo. Optou-se, nesta variável, por não se fazer referência a dados "não se sabe" para efeitos de análise, resultando num total de referenciações inferior ao número total de utentes que contactou a UAVMD em 2023;

³ É importante observar que, para cada utente que solicitou apoio junto da UAVMD em 2023, foi possível assinalar a ocorrência de mais do que um tipo de contato em simultâneo, o que resultou no total de tipos de contato superior ao número total de utentes;



2.3. Tipos de Apoios Prestados aos Utentes

No ano de 2023, a UAVMD ofereceu uma variedade de serviços aos seus utentes, abrangendo apoio jurídico, psicológico/emocional e social. Nota-se uma **ênfase significativa no apoio emocional e/ou psicológico, que representou 33,1% do total de apoio dado aos utentes**. Embora a UAVMD seja reconhecida pela oferta de apoio especializado, é igualmente relevante destacar a sua atuação no âmbito do apoio não especializado, exemplificado pelo apoio genérico, que representou 44,3% do total de apoio prestado aos utentes que contactaram esta Unidade em 2023.

| Tipo de Apoio prestado ⁴ | N | % |
|---|------------|-------------|
| Apoio Genérico | 235 | 44,3 |
| Apoio Emocional e/ou Psicológico | 175 | 33,1 |
| Apoio Jurídico | 94 | 17,7 |
| Apoio Social | 26 | 4,9 |
| Total | 530 | 100 |

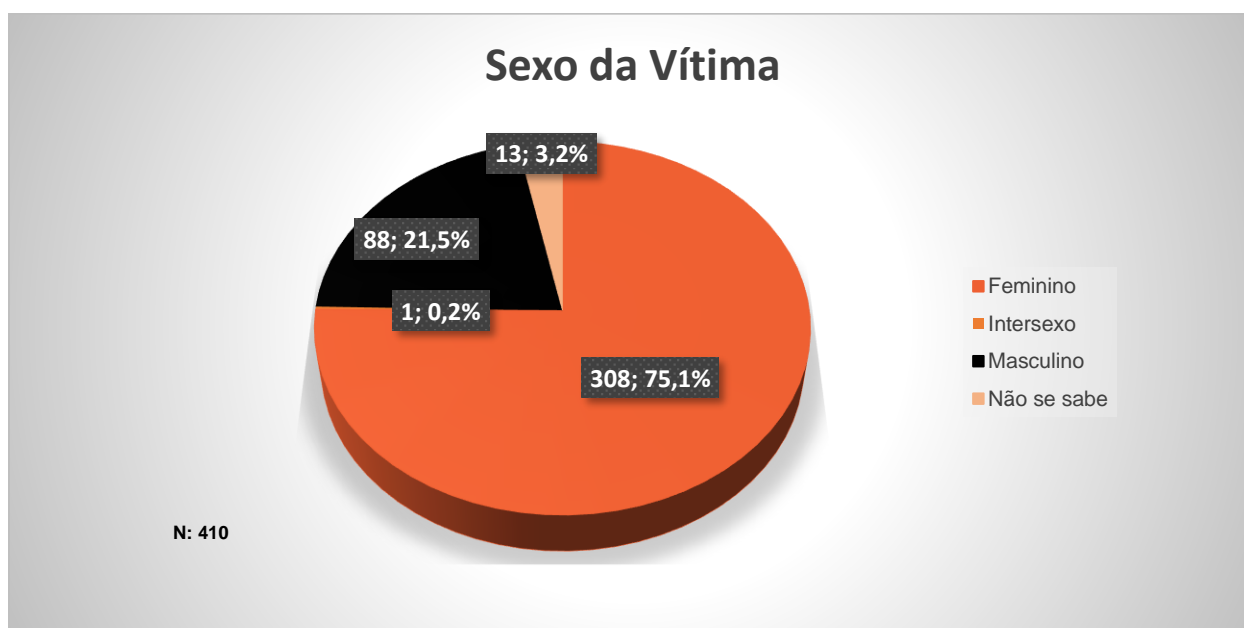
⁴ É importante salientar que cada utente pode ter recebido mais do que um tipo de apoio simultaneamente, resultando numa contagem total de apoios superior ao número total de utentes. Para efeitos de análise desta variável, optou-se por não fazer referência a dados categorizados como "não se sabe";

3. Caracterização da Vítima

Durante o seu exercício no ano de 2023, a UAVMD prestou apoio a um total de 410 vítimas, abrangendo não apenas vítimas de crime, mas também aquelas afetadas por diversas formas de violência.

3.1. Sexo da Vítima

Constata-se que, ao longo do ano de 2023, o número preponderante de vítimas que procurou apoio na UAVMD era do **sexo feminino (n=308; 75,1%)**. Cumpre igualmente ressaltar a **significativa percentagem de homens que, em 2023, procurou apoio nesta Unidade após ser vítima de crime e de outras formas de violência, a qual se fixou em 21,5% (n=88)**.



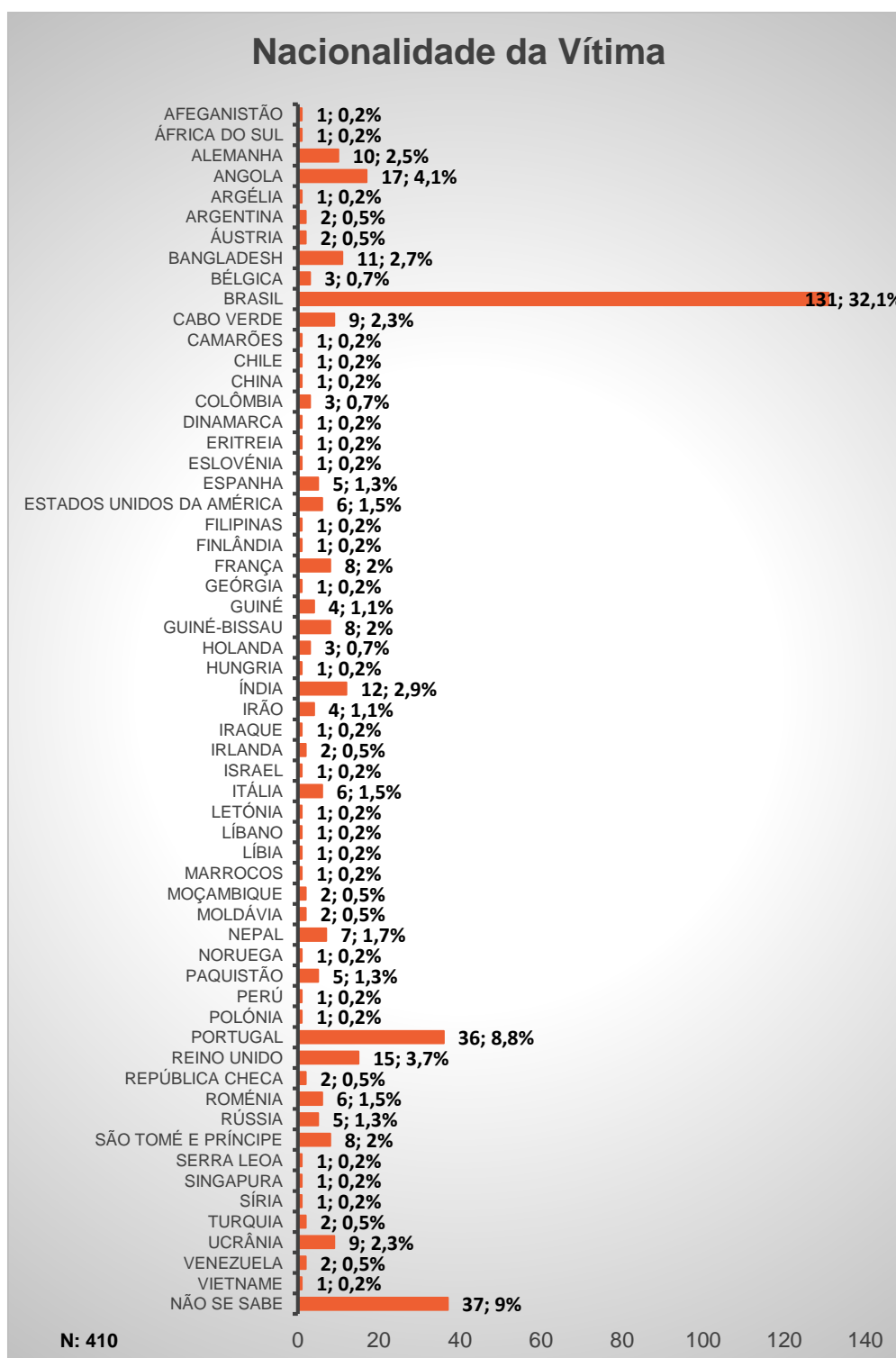
3.2. Faixa Etária da Vítima

A maioria das vítimas que procurou apoio na UAVMD em 2023 encontrava-se na faixa etária **entre os 25 e 44 anos de idade, representando 36,6% (n=150) do total de vítimas apoiadas nesta Unidade.**

| Idade da Vítima | N | % |
|-------------------|------------|-------------|
| 0-3 anos | 8 | 2 |
| 4-5 anos | 2 | 0,5 |
| 6-10 anos | 11 | 2,7 |
| 11-17 anos | 17 | 4,1 |
| 18-24 anos | 27 | 6,6 |
| 25-34 anos | 68 | 16,6 |
| 35-44 anos | 82 | 20 |
| 45-54 anos | 37 | 9 |
| 55-64 anos | 17 | 4,1 |
| 65 ou + anos | 8 | 2 |
| Não se sabe | 133 | 32,4 |
| Total | 410 | 100 |

3.3. Nacionalidade da Vítima

A análise da nacionalidade das vítimas apoiadas na UAVMD em 2023 reitera uma consistente **predominância da nacionalidade brasileira (n=131; 32,1%)**.



3.4. Município de Residência da Vítima

No decorrer do ano de 2023, as **vítimas** que foram **apoiadas** na UAVMD **distribuíram-se por diversos municípios**, sendo o destaque mais significativo **Lisboa (n=135; 33,1%)**.

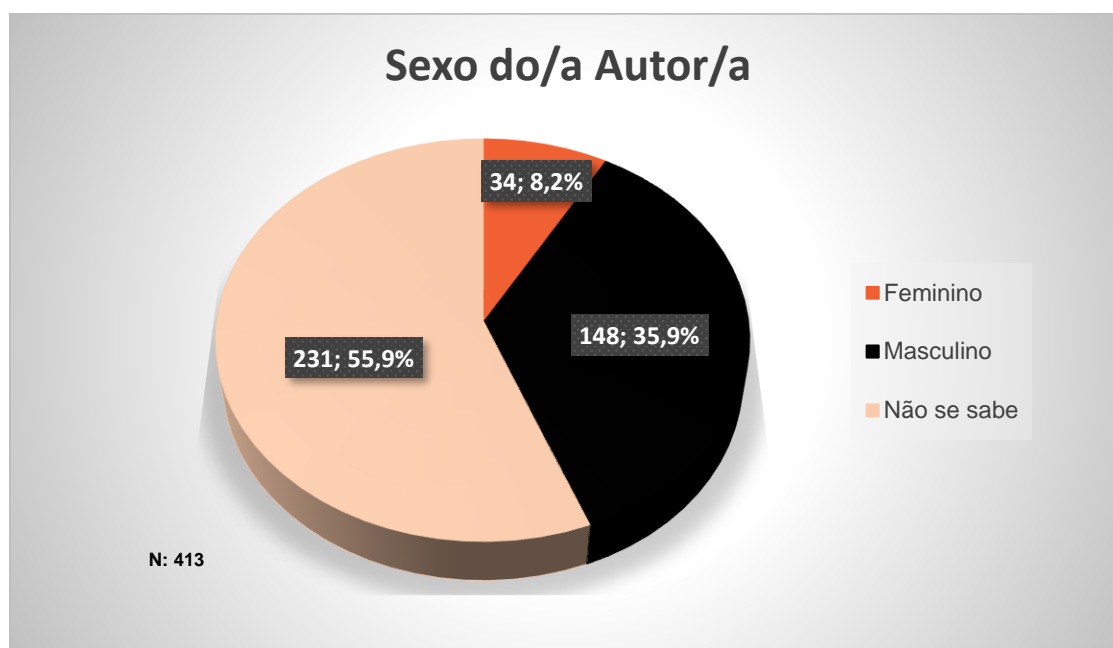
| Município de residência da vítima | N | % |
|-----------------------------------|------------|-------------|
| Almada | 12 | 2,9 |
| Amadora | 33 | 8,2 |
| Azambuja | 1 | 0,2 |
| Cartaxo | 1 | 0,2 |
| Cascais | 3 | 0,7 |
| Estremoz | 1 | 0,2 |
| Faro | 1 | 0,2 |
| Fundão | 3 | 0,7 |
| Lisboa | 135 | 33,1 |
| Loures | 7 | 1,7 |
| Mafra | 4 | 1,1 |
| Montijo | 1 | 0,2 |
| Mora | 1 | 0,2 |
| Odemira | 1 | 0,2 |
| Odivelas | 2 | 0,5 |
| Oeiras | 3 | 0,7 |
| Palmela | 1 | 0,2 |
| Paredes | 1 | 0,2 |
| Ponta Delgada | 1 | 0,2 |
| Portimão | 2 | 0,5 |
| Seixal | 3 | 0,7 |
| Setúbal | 1 | 0,2 |
| Sintra | 21 | 5,2 |
| Torres Vedras | 1 | 0,2 |
| Viana do Castelo | 2 | 0,5 |
| Vila Franca de Xira | 11 | 2,7 |
| Não se sabe | 157 | 38,4 |
| Total | 410 | 100 |

4. Caracterização do/a Autor/a do Crime & de Outras Formas de Violência

No decorrer do ano de 2023, chegou ao conhecimento da UAVMD um total de **413 autores/as de crimes e de outras formas de violência**.

4.1. Sexo do/a Autor/a

Predominantemente, os autores⁵ que chegaram ao conhecimento da UAVMD em 2023 eram do sexo masculino, totalizando 35,9% (n=148) do conjunto de autores/as.



⁵ Nos dados apresentados referentes ao autor/a do crime e de outras formas de violência, a categoria "Não se sabe" estende-se também aos casos de "Não se aplica", sendo utilizada quando a informação sobre o/a autor/a não está disponível ou não é aplicável, sendo especialmente relevante quando o/a autor/a é uma pessoa coletiva;

4.2. Faixa Etária do/a Autor/a

No que diz respeito à distribuição por faixas etárias, observou-se que grande parte destes/as autores/as se situou entre os **25 e os 44 anos de idade, totalizando 13,6% (n=56)** dos/as autores/as.

| Idade do/a Autor/a | N | % |
|--|------------|------------|
| 18-24 anos | 5 | 1,2 |
| 25-34 anos | 31 | 7,5 |
| 35-44 anos | 25 | 6,1 |
| 45-54 anos | 13 | 3,2 |
| 55-64 anos | 8 | 1,9 |
| 65 ou + anos | 1 | 0,2 |
| Não se sabe/não se aplica ⁶ | 330 | 79,9 |
| Total | 413 | 100 |

4.3. Relação entre Autor/a e Vítima

As relações entre autor/a e vítima foram comumente pautadas por **relações de intimidade**, como é o caso da **conjugalidade (n=44; 10,7%)**, da relação entre **companheiros (n=21; 5,1%)**, **ex-companheiros (n=31; 7,5%)**, **ex-namorados (n=9; 2,2%)**, **ex-cônjuges (n=6; 1,5%)** e entre **namorados/as (n=8; 1,9%)**. Desta forma, **os autores/as de crime e de violência envolvidos/as em relações de intimidade** que chegaram ao conhecimento da UAVMD em 2023 **totalizaram, no seu conjunto, 28,9% (n=119) das relações estabelecidas entre autor/a e vítima.**

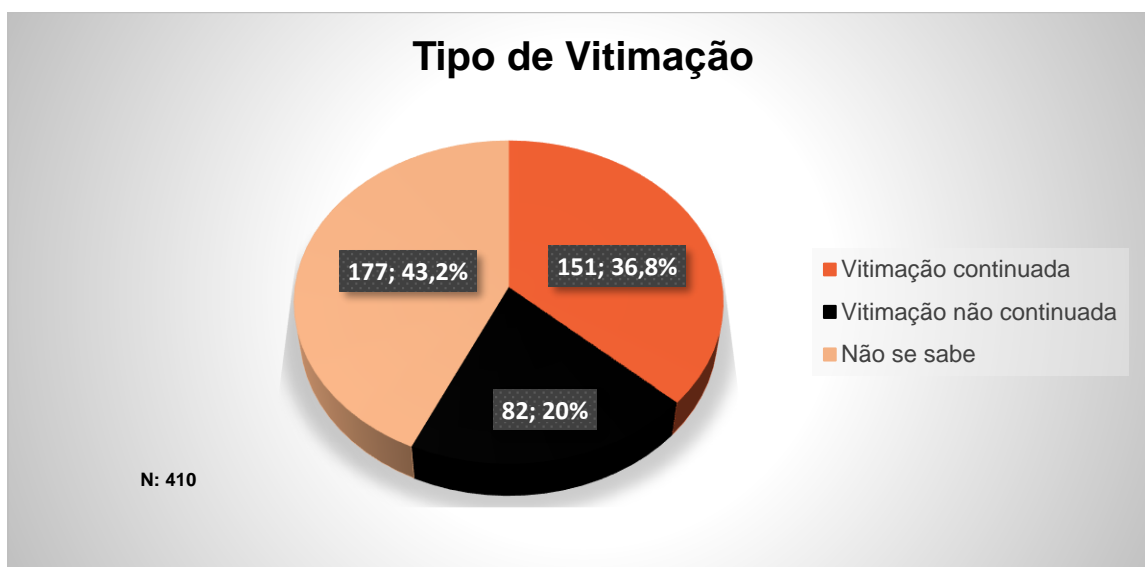
⁶ Nos dados apresentados referentes ao autor/a do crime e de outras formas de violência, a categoria "Não se sabe" estende-se também aos casos de "Não se aplica", sendo utilizada quando a informação sobre o/a autor/a não está disponível ou não é aplicável, sendo especialmente relevante quando o/a autor/a é uma pessoa coletiva;

| Relação Autor-Vítima | N | % |
|----------------------------------|------------|-------------|
| Amigo/a | 5 | 1,2 |
| Colega de escola/trabalho | 7 | 1,7 |
| Companheiro/a | 21 | 5,1 |
| Conhecido/a | 5 | 1,2 |
| Cônjuge | 44 | 10,7 |
| Elemento das forças de segurança | 7 | 1,7 |
| Entidade patronal | 4 | 0,9 |
| Ex-companheiro/a | 31 | 7,5 |
| Ex-cônjuge | 6 | 1,5 |
| Ex-namorado/a | 9 | 2,2 |
| Filho/a | 4 | 0,9 |
| Namorado/a | 8 | 1,9 |
| Nenhuma | 11 | 2,7 |
| Pai/mãe | 6 | 1,5 |
| Progenitor de descendente comum | 1 | 0,2 |
| Sogro/a | 1 | 0,2 |
| Vizinho/a | 11 | 2,7 |
| Outra relação | 13 | 3,2 |
| Não se sabe | 219 | 53 |
| Total | 413 | 100 |

5. Caracterização da Vitimação

5.1. Tipo e Duração da Vitimação

A análise ao perfil da vitimação **das 410 vítimas apoiadas na UAVMD em 2023 revela que 36,8% (n=151) foi alvo de vitimação continuada**, caracterizada pela recorrência e persistência ao longo do tempo.



Destas 151 vítimas que foram alvo de vitimação continuada, **a predominância temporal verificou-se na faixa compreendida entre 1 mês e 1 ano (n=59; 39,1%)**.

| Duração da Vitimação | N | % |
|------------------------------|------------|-------------|
| Entre 1 e 6 meses | 29 | 19,2 |
| Entre 7 meses e 1 ano | 30 | 19,9 |
| Entre 2 e 3 anos | 22 | 14,6 |
| Entre 4 e 5 anos | 19 | 12,6 |
| Entre 6 e 7 anos | 9 | 6 |
| Entre 8 e 11 anos | 8 | 5,3 |
| Entre 12 a 20 anos | 12 | 7,9 |
| Entre 21 e 30 anos | 2 | 1,3 |
| Não se sabe | 20 | 13,2 |
| Total | 151 | 100 |

5.2. Local do Crime & de Outras Formas de Violência

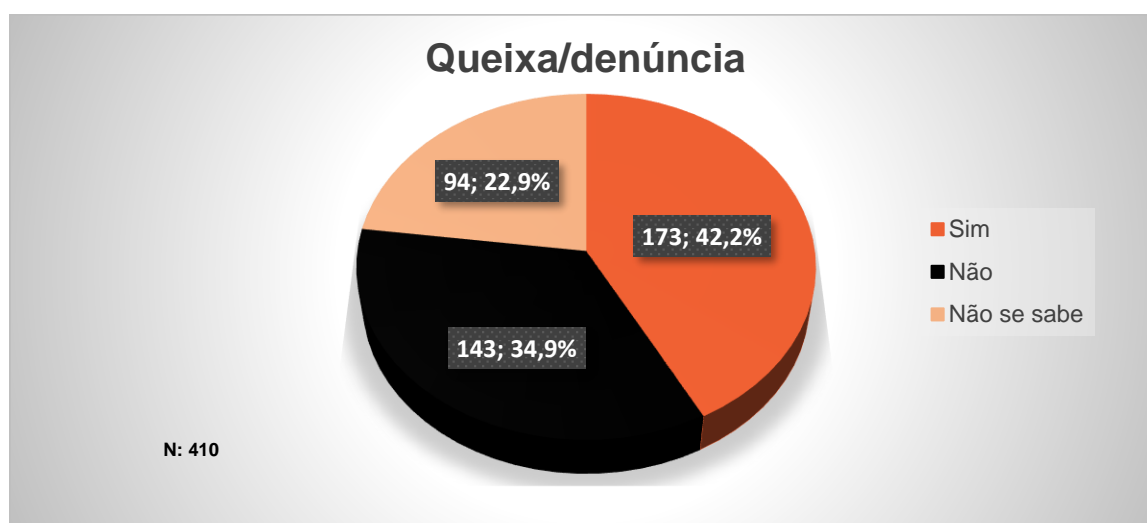
Em 2023, e tendo em conta as vítimas apoiadas na UAVMD, **a residência comum entre vítima e autor/a (41,7%)** figurou como **o local mais frequente da prática da violência**.

| Local de Crime e de Outras Formas de Violência ⁷ | N | % |
|---|------------|-------------|
| Estabelecimento de ensino | 4 | 1,1 |
| Estabelecimento/Unidade de saúde | 5 | 1,3 |
| Evento público | 1 | 0,3 |
| Instalações judiciais e/ou judiciárias | 9 | 2,4 |
| Instituição de acolhimento | 1 | 0,3 |
| Internet e/ou telefone | 17 | 4,5 |
| Local de trabalho | 29 | 7,7 |
| Loja/centro comercial | 2 | 0,5 |
| Lugar/via pública | 52 | 13,9 |
| Residência comum | 156 | 41,7 |
| Residência da vítima | 44 | 11,7 |
| Residência do autor | 23 | 6,1 |
| Outra residência | 8 | 2,1 |
| Viatura automóvel | 5 | 1,3 |
| Outro local | 19 | 5,1 |
| Total | 375 | 100 |

⁷ Quanto aos locais onde os crimes e outras formas de violência ocorreram, salienta-se que uma única vítima pode ter sido alvo de violência em mais do que um local. Além disso, para a análise desta variável, optou-se por não incluir dados referentes à categoria "não se sabe" no presente relatório, o que resultou numa contagem total de locais inferior ao número total de vítimas apoiadas na UAVMD em 2023;

5.3. Queixa/Denúncia

Em 2023, observou-se que **42,2% (n=173)** das vítimas que procurou apoio na UAVMD **apresentou queixa ou foi feita denúncia da sua situação de violência** junto de uma entidade judicial e/ou judiciária.



Entre as vítimas que apresentaram queixa ou para as quais foi feita denúncia da sua situação de violência junto das entidades judiciais e/ou judiciárias (n=173; 42,2%), destaca-se que **71,9% optou por apresentar queixa ou denúncia na Polícia de Segurança Pública (PSP)**.

| Local de apresentação de queixa/denúncia ⁸ | N | % |
|---|------------|-------------|
| GNR | 12 | 7,2 |
| INMLCF | 1 | 0,6 |
| MP | 3 | 1,8 |
| PJ | 12 | 7,2 |
| PSP | 120 | 71,9 |
| SEF | 5 | 2,9 |
| Outro | 14 | 8,4 |
| Total | 167 | 100 |

⁸ Em relação aos locais onde as vítimas apresentaram queixa ou onde as denúncias das situações de violência cometidas contra elas foram feitas, é relevante destacar que uma única vítima pode ter referido mais do que um local. Além disso, para a análise desta variável, optou-se por não incluir dados referentes à categoria "não se sabe" no presente relatório, o que resultou numa contagem total de locais inferior ao número total de queixas/denúncias.



© APAV | junho 2024

Associação Portuguesa de Apoio à Vítima

Rua José Estêvão, 135 A, Piso 1
1150-201 Lisboa
Tel. 21 358 79 00
apav.sede@apav.pt

Instituição de solidariedade social - Pessoa coletiva de utilidade pública

É permitida a reprodução, citação ou referência com fins informativos não comerciais, desde que expressamente citada a fonte.

apav.pt/estatisticas

