



APAV[®]



associação portuguesa de

Apoio à Vítima

ESTATÍSTICAS APAV 2016
GABINETE DE APOIO À VÍTIMA
CASCAIS

Índice

1. Dados gerais	2
2. Caracterização da Vítima	7
3. Caracterização do Autor do Crime	12
4. Caracterização da Vitimação	14

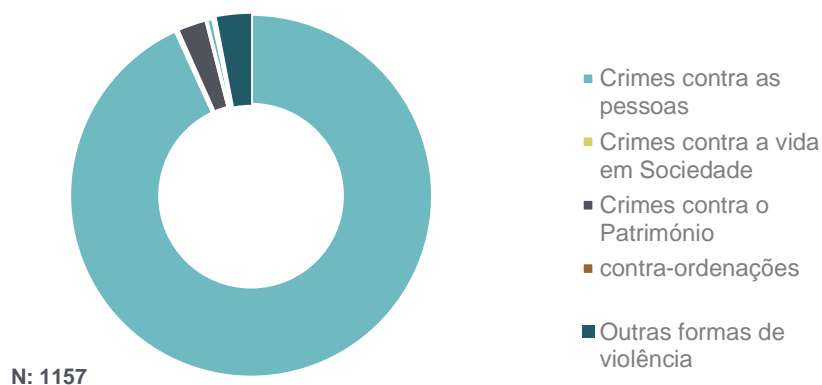


Dados Gerais

No que diz respeito ao ano de 2016, o GAV de Cascais registou um total de **669 processos** de apoio à vítima e **511 vítimas directas** de **1157 crimes & outras formas de violência**.



Crimes registados & outras formas de violência

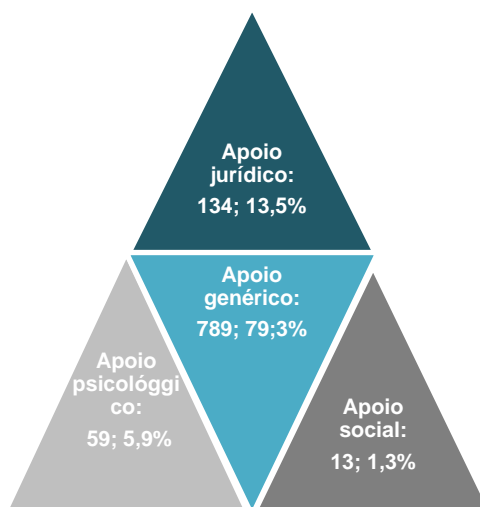


Relativamente aos crimes e outras formas de violência registados, o destaque vai para os **Crimes Contra as Pessoas**, com uma dimensão de **93,2%** face ao total. De entre estes, o destaque vai para os **Maus tratos físicos e os maus tratos psíquicos** (dentro do crime de Violência Doméstica), que representam cerca de 56,2%.

ESTATÍSTICAS APAV | 2016
GABINETE DE APOIO À VÍTIMA CASCAIS

Crimes registados & outras formas de violência		N	%
Crimes contra as pessoas: vida ou integridade física	Ofensa à integridade física (simples)	40	3,5
	Ofensa à integridade física (grave)	2	0,2
	Ofensa à integ. física – outra (qualificada, privilegiada, por negligência)	1	0,1
	Violência Doméstica (maus tratos físicos e psíquicos – 152º)	912	78,8
	Maus tratos (institucionais e outros)	5	0,4
	Intervenções e tratamentos médico-cirúrgicos ("negligência médica")	1	0,1
	Interv. e tratamentos médico-cirúrgicos sem consentimento do paciente	1	0,1
	Outros crimes contra a vida ou integridade física	1	0,1
Crimes contra as pessoas: liberdade pessoal	Ameaça/coacção	37	3,2
	Sequestro	3	0,3
	Tráfico de pessoas para exploração sexual	1	0,1
Crimes contra as pessoas: sexuais	Violação (crianças ou adultos)	3	0,3
	Assédio sexual	3	0,3
	Lenocínio	1	0,1
	Importunação sexual	5	0,4
	Abuso sexual de crianças	3	0,3
	Pornografia de menores	1	0,1
	Coacção Sexual	1	0,1
	Outros crimes sexuais	1	0,1
Crimes contra as pessoas: honra	Difamação/injúrias	19	1,6
	Violação de domicílio ou perturbação da vida privada	9	0,8
	Devassa da vida privada/gravações e fotografias ilícitas	6	0,5
	Violação de correspondência ou de telecomunicações	9	0,8
	Outros crimes contra a honra	13	1,1
Crimes contra a vida em sociedade	Falsificação de documentos	1	0,1
	Propagação de doença contagiosa	1	0,1
Crimes contra o Património	Furto no interior de veículo automóvel / motorizado	1	0,1
	Furto de veículo automóvel / motorizado	1	0,1
	Furto em residência / edifício com arrombamento ou escalonamento	1	0,1
	Furto: outros furtos	1	0,1
	Abuso de confiança	1	0,1
	Abuso de cartão bancário	1	0,1
	Extorsão	2	0,2
	Outros roubos	8	0,7
	Dano	13	1,1
	Burla	1	0,1
	Outros contra o Património	1	0,1
Outros crimes	Cibercrime	2	0,2
	Outros crimes	5	0,4
Contra-ordenações	Assédio sexual	1	0,1
	Discriminação - racial, religiosa, sexual, por idade, nacionalidade, género	2	0,2
	Outras contra-ordenações	1	0,1
Outras formas de violência	Stalking/assédio persistente	29	2,5
	Bullying	6	0,5
Total		1157	100

Tipo de Apoio Prestado



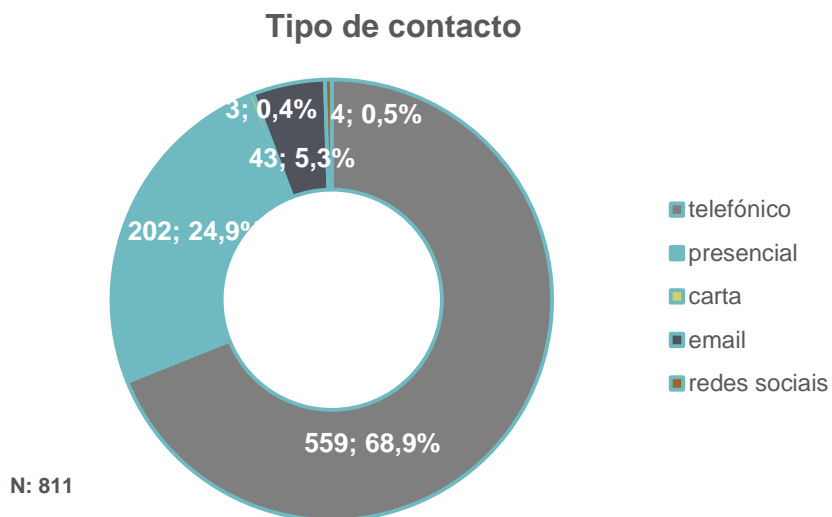
Dos diversos tipos de apoio prestados pela APAV, o apoio genérico foi o mais assinalado com mais de 79% dos registos.

A conexão entre a APAV e outras entidades, é o espelho do trabalho de cooperação e multidisciplinaridade existente no trabalho diário da Associação. No Gabinete de Apoio à Vítima de Cascais, a **PSP** foi a entidade que mais cooperou com a APAV, com um total de **23,7%**, seguindo-se a Segurança Social com 14,1%.

Cooperação com outras entidades	N	%
ACT (Autoridade para as Condições do Trabalho)	3	0,3
Câmara Municipal	6	0,5
Comissão de Protecção às Vítimas de Crimes	7	0,6
CPCJ (Comissão de Protecção de Crianças e Jovens)	72	6,2
Escola	12	1
GNR	99	8,5
IEFP (Instituto do Emprego e Formação Profissional)	5	0,4
Juntas de Freguesia	9	0,8
LNES (Linha Nacional de Emergência Social)	27	2,3
Outros	52	4,5
PJ (Polícia Judiciária)	13	1,1
PSP (Polícia de Segurança Pública)	276	23,7
Santa Casa de Misericórdia	1	0,1
SEF (Serviço de Estrangeiros e Fronteiras)	2	0,2
Segurança Social	165	14,1
Serviços do Ministério Público	97	8,3
Tribunal	114	9,8
Unidade de saúde	58	5
Não sabe/não responde	149	12,8
Total	1167	100

ESTATÍSTICAS APAV | 2016 GABINETE DE APOIO À VÍTIMA CASCAIS

Nos contactos efetuados para a APAV, os **contactos telefónicos (68,9%)** e **presenciais (24,9%)**, prevaleceram face aos restantes, no entanto os contactos via e-mail e redes sociais tem vindo a ganhar algum peso (5,8%).



Os contactos efetuados para o GAV de Cascais são, maioritariamente, efetuados pelos/as **próprios/as utentes (58,9%)**, seguindo-se os contactos de familiares (21,2%).

Quem efectuou o contacto	N	%
Amigo/conhecido	73	10
Instituição	14	1,9
Familiar	154	21,2
Próprio	428	58,9
Outro	58	8
Total	727	100

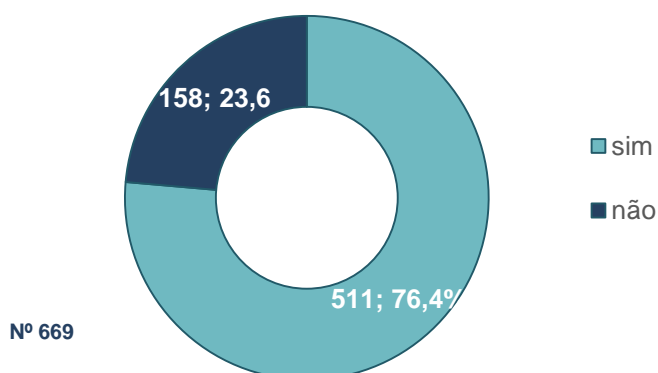
ESTATÍSTICAS APAV | 2016 GABINETE DE APOIO À VÍTIMA CASCAIS

No que diz respeito à forma como os/as utentes chegam ao Gabinete, os encaminhamentos efetuados por **Familiares** atingiram quase 16%, seguindo-se os encaminhamentos de **Amigos** (15%).

Encaminhamento para o GAV de Cascais	N	%
Amigo	103	14,8
Comunicação social	28	4
CPCJ	3	0,4
Estabelecimento de ensino	14	2
Estabelecimento de saúde	1	0,1
Familiar	109	15,7
Segurança social	1	0,1
LNES	2	0,3
Outro	68	9,8
Publicidade	6	0,9
Tribunal	3	0,4
Vizinho	20	2,9
Autarquia	1	0,1
GNR	14	2
PSP	18	2,6
PJ	6	0,9
Ñs/Ñr	298	42,9
Total	695	100

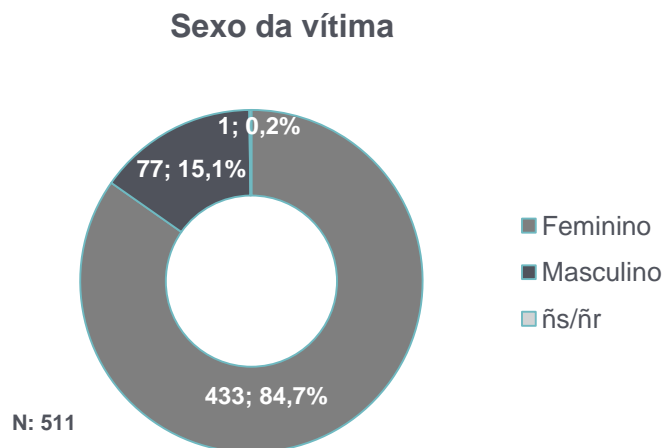
Do total de processos assinalados pelo Gabinete de Apoio à Vítima de Cascais, **em 76,4%** verificava-se a existência de crime.

Existência de Crime



Caracterização da Vítima

Dos/as 669 utentes assinalados/as pelo GAV de Cascais em 2016, 511 foram vítimas de crime, e de entre estas **85%** eram do **sexo feminino**.



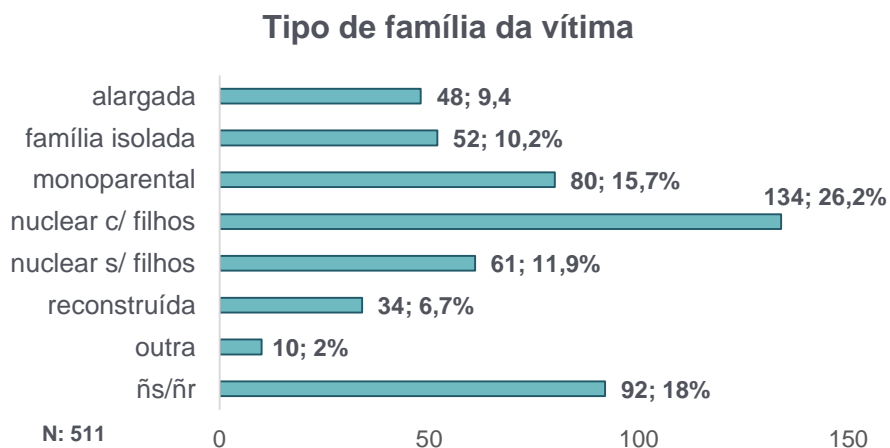
As faixas etárias mais referenciadas situavam-se nos **65 e mais anos (13,7%)** e entre os **35 e os 54 anos de idade com o total de (26,4%)**, seguindo-se a faixa entre os 25 e os 34 anos (11,2%).

Idade da Vítima	N	%
0-3 anos	2	0,4
4-5 anos	5	1
6-10 anos	16	3,1
11-17 anos	27	5,3
18-24 anos	26	5,1
25-34 anos	57	11,2
35-44 anos	68	13,3
45-54 anos	67	13,1
55-64 anos	49	9,6
65 + anos	70	13,7
ãs/ãr	124	24,3
Total	511	100

ESTATÍSTICAS APAV | 2016 GABINETE DE APOIO À VÍTIMA CASCAIS

As vítimas **casadas (30,1%)** e solteiras (19,8%) foram os principais alvos dos/as autores de crime, pertencendo em cerca de **26,2% a uma família nuclear com filhos**. As famílias monoparentais ainda representavam 15,7% do total de vítimas assinaladas.

Estado civil	N	%
Casado/a	154	30,1
Divorciado/a	25	4,9
Separado/a	62	12,1
Solteiro/a	101	19,8
União de facto	73	14,3
Viúvo/a	10	2
ñs/ñr	86	16,8
Total	511	100



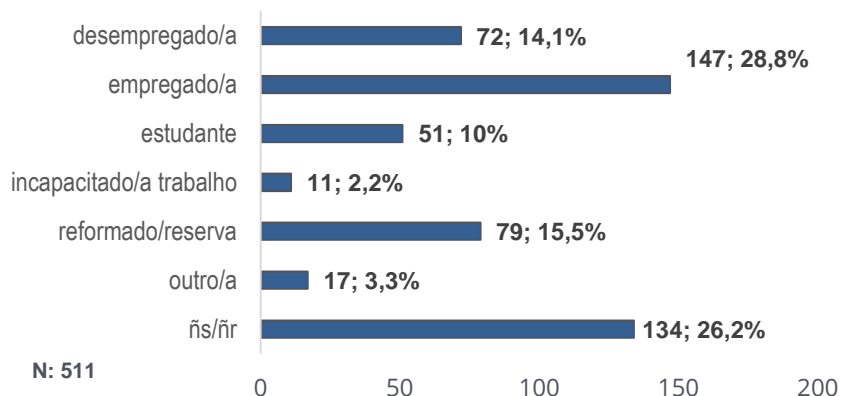
ESTATÍSTICAS APAV | 2016 GABINETE DE APOIO À VÍTIMA CASCAIS

Dos níveis de escolaridade referenciados, destacam-se o **ensino superior (9,2%)** e o **ensino básico de 3º ciclo (2,9%)**.

No que diz respeito à atividade económica da vítima, cerca de **28,8% encontravam-se empregadas**. No entanto um número ainda significativo encontrava-se numa situação de reformados (15,5%) e de desemprego (14,1%).

Escolaridade	N	%
Pré-escolar	9	1,8
Nenhum - não saber ler/escrever	7	1,4
Nenhum – sabe ler/escrever	2	0,4
Ensino básico 1º ciclo	11	2,2
Ensino básico 2º ciclo	7	1,4
Ensino básico 3º ciclo	15	2,9
Ensino secundário	12	2,3
Pós-secundário	4	0,8
Ensino superior	47	9,2
Outro	3	0,6
ñs/ñr	394	77,1
Total	511	100

Principal actividade económica vítima



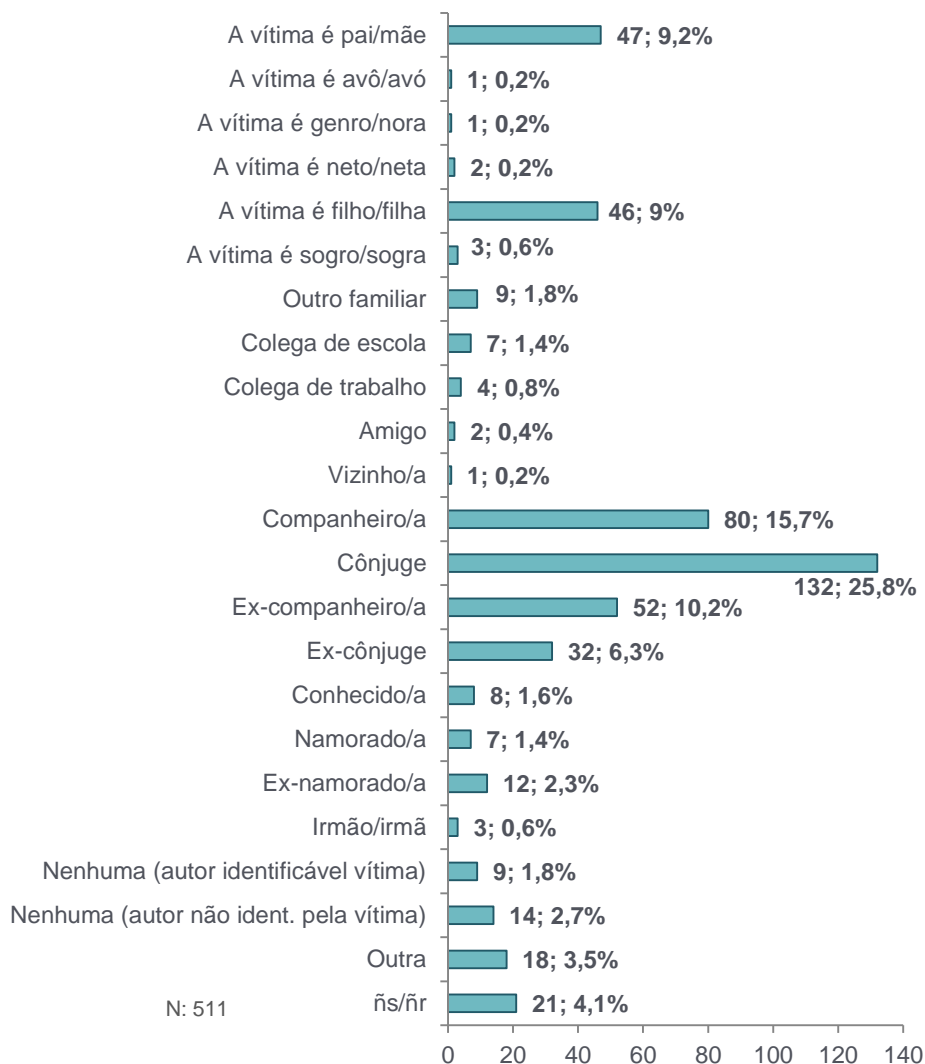
ESTATÍSTICAS APAV | 2016 GABINETE DE APOIO À VÍTIMA CASCAIS

Das 511 vítimas, a maioria residiam no **concelho de Cascais (32,1%)**, seguindo-se o concelho de Sintra (11,5%) e no concelho de Oeiras (11%).

Concelho de residência	N	%
Amadora	6	1,2
Aveiro	3	0,6
Barreiro	3	0,6
Cantanhede	2	0,4
Cascais	164	32,1
Coimbra	4	0,8
Espinho	2	0,4
Estarreja	2	0,4
Leiria	2	0,4
Lisboa	24	4,7
Loures	4	0,8
Mafra	4	0,8
Matosinhos	2	0,4
Moita	4	0,8
Odivelas	2	0,4
Oeiras	56	11
Ourém	3	0,6
Palmela	3	0,6
Penafiel	2	0,4
Ponta Delgada	3	0,6
Porto	8	1,6
Santa Maria da Feira	3	0,6
Seixal	5	1,0
Sesimbra	2	0,4
Sintra	59	11,5
Viana do Castelo	3	0,6
Vila do Conde	3	0,6
Vila Nova de Gaia	7	1,4
Outros	45	8,8
Ns/Nr	81	15,9
Total	511	100

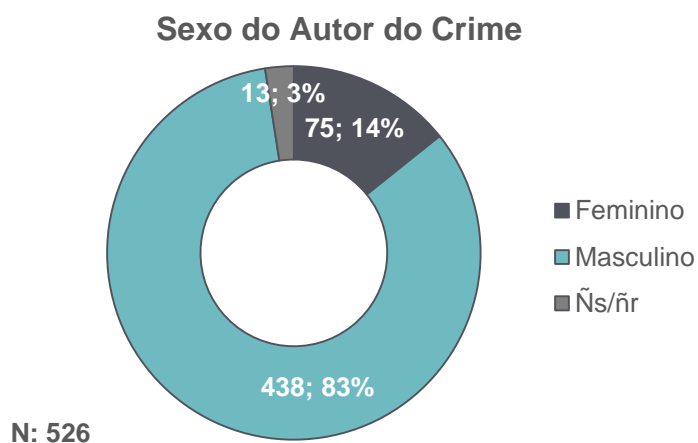
O contexto das relações de intimidade continua a sobressair no que diz respeito à relação da vítima com o/a autor/a do crime. As relações de cônjuge, companheiro/a, ex-cônjuge, ex-companheiro/a, ex-namorado/a e namorado/a no seu conjunto totalizam **61,7% das relações existentes entre vítima e autor/a do crime.**

Relação da vítima com o/a autor/a do crime



Caracterização do Autor do Crime

Cerca de **80%** dos/as 526 autores/as de crime registados/as pelo gabinete de apoio à vítima de Cascais em 2016, eram do **sexo masculino**, com idades compreendidas entre os **35 e os 54 anos (17,1%)**.



Idade do Autor	N	%
11-17 anos	7	1,3
18-24 anos	10	1,9
25-34 anos	23	4,4
35-44 anos	50	9,5
45-54 anos	40	7,6
55-64 anos	27	5,1
65 + anos	26	4,9
ñs/ñr	343	65,2
Total	526	100

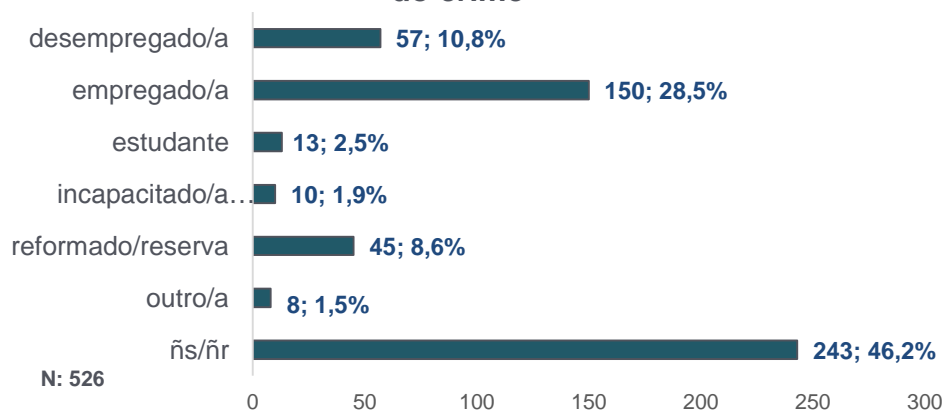
ESTATÍSTICAS APAV | 2016
GABINETE DE APOIO À VÍTIMA CASCAIS

Tal como no caso das vítimas, também o/a autor/a do crime se encontrava maioritariamente no estado civil de **casado/a (31%)**, seguindo-se os/as uniões de facto (16,5%).

Em **mais de 28,5%** das situações, estes/as encontravam-se **empregados/as**.

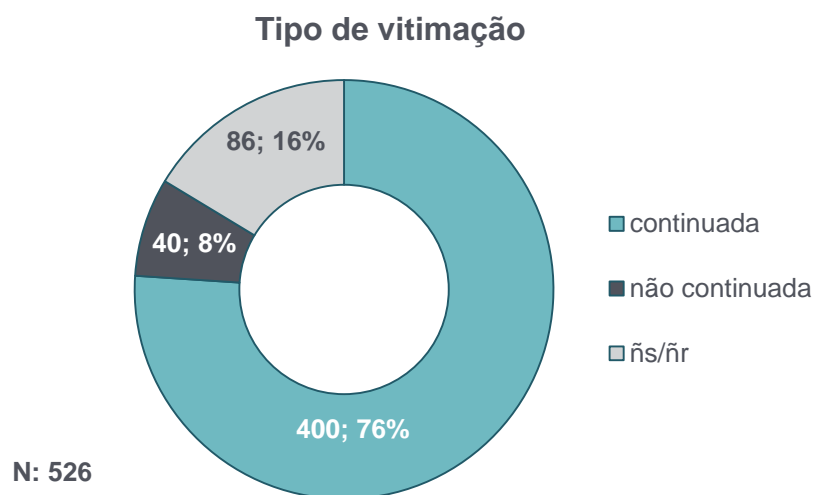
Estado civil Autor	N	%
Casado/a	163	31
Divorciado/a	28	5,3
Separado/a	59	11,2
Solteiro/a	47	8,9
União de facto	87	16,5
Viúvo/a	3	0,6
ñs/ñr	139	26,4
Total	526	100

Condição perante atividade económica do autor do crime



Caracterização da Vitimação

O tipo de vitimação **continuada (76%)**, com uma duração entre **2 e 6 anos (16,8%)** prevaleceu no ano de 2016.



Duração da Vitimação	N	%
Entre 1 e 6 meses	30	7,5
Entre 7 meses e 1 ano	35	8,8
Entre 2 e 6 anos	67	16,8
Entre 7 e 11 anos	18	4,5
Entre 12 e 20 anos	25	6,3
Mais de 20 anos	29	7,3
ñs/ñr	196	49
Total	400	100

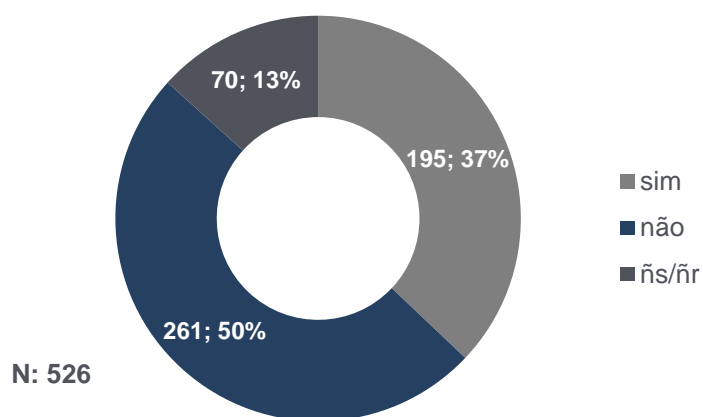
ESTATÍSTICAS APAV | 2016 GABINETE DE APOIO À VÍTIMA CASCAIS

Em **mais de 55%** das situações, o local do crime mais referenciado em 2016 foi a **residência comum** (da vítima e do/a autor/a), seguindo-se a residência do autor do crime (17,4%).

Das situações que chegaram ao gabinete de apoio à vítima de Cascais em 2016, **37%** foram alvo de **queixa numa entidade policial**.

Local do Crime	N	%
Escola	9	1,5
Local de trabalho	22	3,7
Lugar/Via pública	36	6
Outro local	19	3,2
Instituição de Acolhimento	1	0,2
Loja/centro comercial	2	0,3
Viatura Automóvel	4	0,7
Outra residência	5	0,8
Residência comum	345	57,3
Residência do Autor	105	17,4
Residência da Vítima	15	2,5
Unidade de Saúde	3	0,5
Ñs/Ñr	36	6
Total	602	100

Existência de queixa/denúncia





© APAV | Março 2017

SEDE

Rua José Estêvão, 135 A, Piso 1, 1150-201 Lisboa

Tel. 21 358 79 20

apav.sede@apav.pt

instituição de solidariedade social - pessoa coletiva de utilidade pública

É PERMITIDA A REPRODUÇÃO, CITAÇÃO OU REFERÊNCIA COM FINS INFORMATIVOS NÃO COMERCIAIS, DESDE QUE EXPRESSAMENTE CITADA A FONTE.

WWW.APAV.PT/ESTATISTICAS

