

# ESTATÍSTICAS APAV RELATÓRIO ANUAL 2015

[apav.pt/estatisticas](http://apav.pt/estatisticas)

**APAV**<sup>®</sup>  
associação portuguesa de  
Apoio à Vítima



# ESTATÍSTICAS APAV

## RELATÓRIO ANUAL 2015

### Índice

Nota de Apresentação.....	5
APAV   2015 em números.....	6
Anexos.....	13
Siglas.....	14
Metodologia.....	15
Enquadramento.....	16
Caracterização da Vítima.....	22
Caracterização d@ Autor/a do Crime.....	27
Caracterização da Vitimação.....	29



## Nota de Apresentação

A Associação Portuguesa de Apoio à Vítima (APAV), cuja missão é apoiar vítimas de crime, seus familiares e amigos, apresenta o Relatório Anual 2015.

Os dados estatísticos agora disponíveis reportam-se aos processos de apoio desenvolvidos presencialmente, por telefone e online, no ano transato, pela rede nacional de Gabinetes de Apoio à Vítima, pela Linha de Apoio à Vítima, pela rede nacional de Casas Abrigo e pelas redes especializadas de apoio a vítimas migrantes, familiares e amigos de vítimas de homicídio e crianças e jovens vítimas de violência sexual.

A análise do Relatório facilita uma visão geral sobre a realidade das vítimas, dos autores de crime, dos crimes praticados e do trabalho desenvolvido pela Associação em 12. 837 processos de apoio, nos quais foram apoiadas 9. 612 vítimas, correspondendo a sua vitimação a um total de 23. 326 crimes.

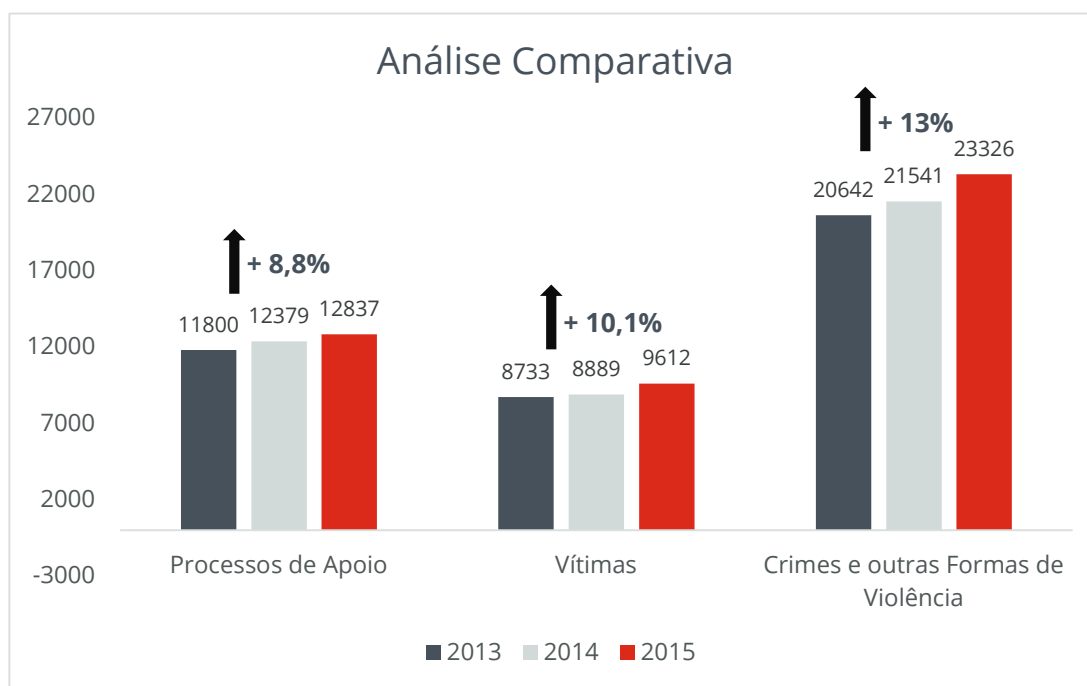
Destacam-se neste Relatório os dados relativos ao trabalho da APAV na prevenção secundária e terciária, isto é, no apoio direto às vítimas de crime (secundária) e nos cuidados de reabilitação e a reintegração das vítimas (terciária). Porém, a APAV tem também investido na prevenção primária, intervindo para prevenir a vitimação.

Assim, a APAV tem vindo a favorecer diversos públicos com ações de informação, sensibilização e formação. Das 717 atividades, registaram-se 78 formações, 639 foram ações de informação, prevenção e sensibilização, correspondendo a 2.400 horas e 24.617 participantes.

# ESTATÍSTICAS APAV RELATÓRIO ANUAL 2015

APAV | 2015 em números

## Principais dados

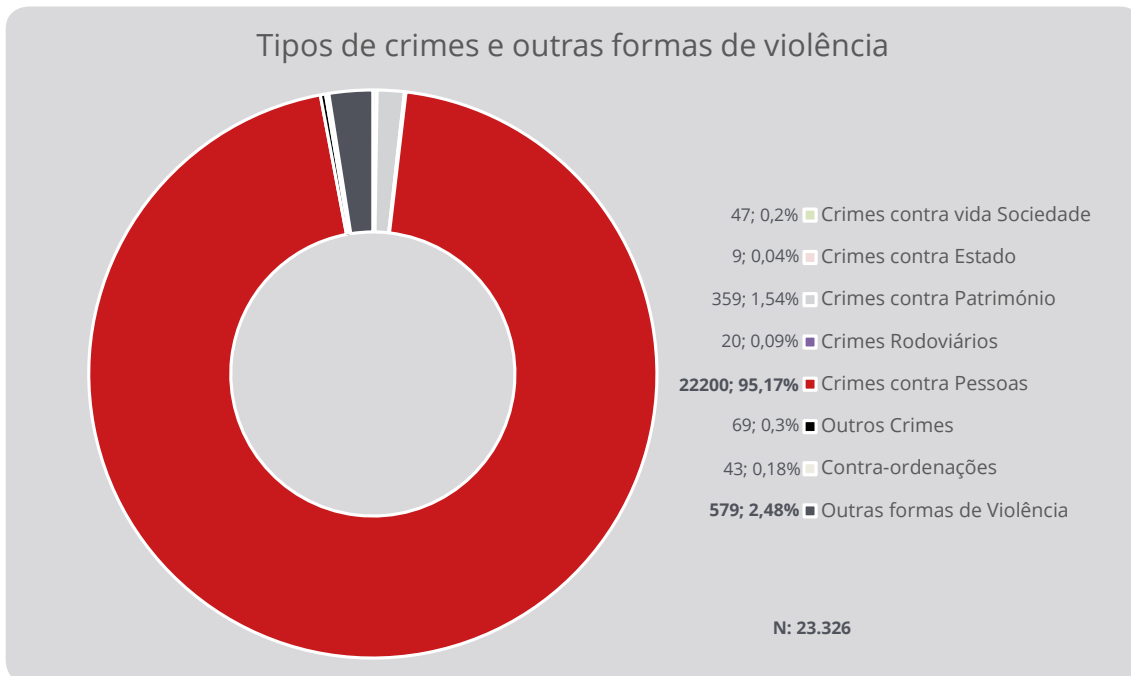


// Mataram o nosso filho. Tudo deixou de fazer sentido. Os primeiros tempos foram os piores, depois fomos aceitando o apoio da família e tivemos ajuda profissional. A vida não voltou a ser a mesma, mas adaptámo-nos aos poucos. Hoje ajudamos quem precisa, como faríamos ao nosso filho se ele fosse vivo e isso dá-nos conforto. Não foi a justiça que queríamos. Na verdade, nenhuma justiça nos podia devolver o nosso filho. Há que caminhar para a frente e fazer o bem. //

Ana e António - nomes fictícios

# ESTATÍSTICAS APAV RELATÓRIO ANUAL 2015

## APAV | 2015 em números



### CRIMES CONTRA PESSOAS

- Maus tratos psíquicos | 7.507 (32,2%)
- Maus tratos físicos | 5.167 (22,2%)



### CRIMES CONTRA PATRIMÓNIO

- Dano | 229 (1%)

### OUTRAS FORMAS VIOLÊNCIA

- Stalking | 445 (1,9%)



**717**  
Atividades  
Formativas

**78**  
formações

**1.300**  
horas de formação

**826**  
formand@s

**639**  
ações informação,  
prevenção, sensibilização

**23.791**  
participantes

**1.100**  
horas

# ESTATÍSTICAS APAV

## RELATÓRIO ANUAL 2015

### Outros números em foco

Importa ainda salientar alguns dados importantes para o trabalho realizado pela APAV, designadamente como @s utentes estabelecem contacto com a APAV, o trabalho de cooperação com outras instituições e alguns dados da vitimação.



#### TIPO CONTACTO EFETUADO

- . Telefónico - **60%** | Presencial - **30%**
- . Email - **10%** | Redes Sociais - **0,2%**



#### RELAÇÃO IDADE | CONTACTO

- . < 18 anos - presencial **40%** | telefónico **35%** | email - **14%** | tel. & presenc - **9%**
- . 18-65 anos - telefónico **47%** | presencial **30%** | tef. & presenc - **15%** | email - **5%**
- . > 65 anos - telefónico **63%** | presencial **21%** | tel. & presenc - **9%** | email - **3%**



#### TIPO VITIMAÇÃO

- . Continuada - **75%**

#### LOCAL CRIME

- . Residência Comum - **58,1%**

#### EXISTÊNCIA DE QUEIXA

- . Sim - **39%**



#### COOPERAÇÃO OUTRAS ENTIDADES

- . Órgãos de Polícia criminal (PSP; GNR; PJ) - **28%**
- . Segurança Social - **15%**

#### ENCAMINHAMENTOS PARA APAV

- . Órgãos de Polícia criminal (PSP; GNR; PJ) - **15%**
- . Amig@ / conhecid@ - **15%**



Média de pessoas vítimas por dia e semana:

*Pessoas idosas (+65 anos): 977 | 2,7 por dia | 18,7 por semana*

*Crianças e jovens (até 17 anos): 1.084 | 3 por dia | 20,8 por semana*

*Mulheres (+18 anos): 5.291 | 14,5 por dia | 101,5 por semana*

*Homens (+18 anos): 755 | 2,1 por dia | 14,5 por semana*



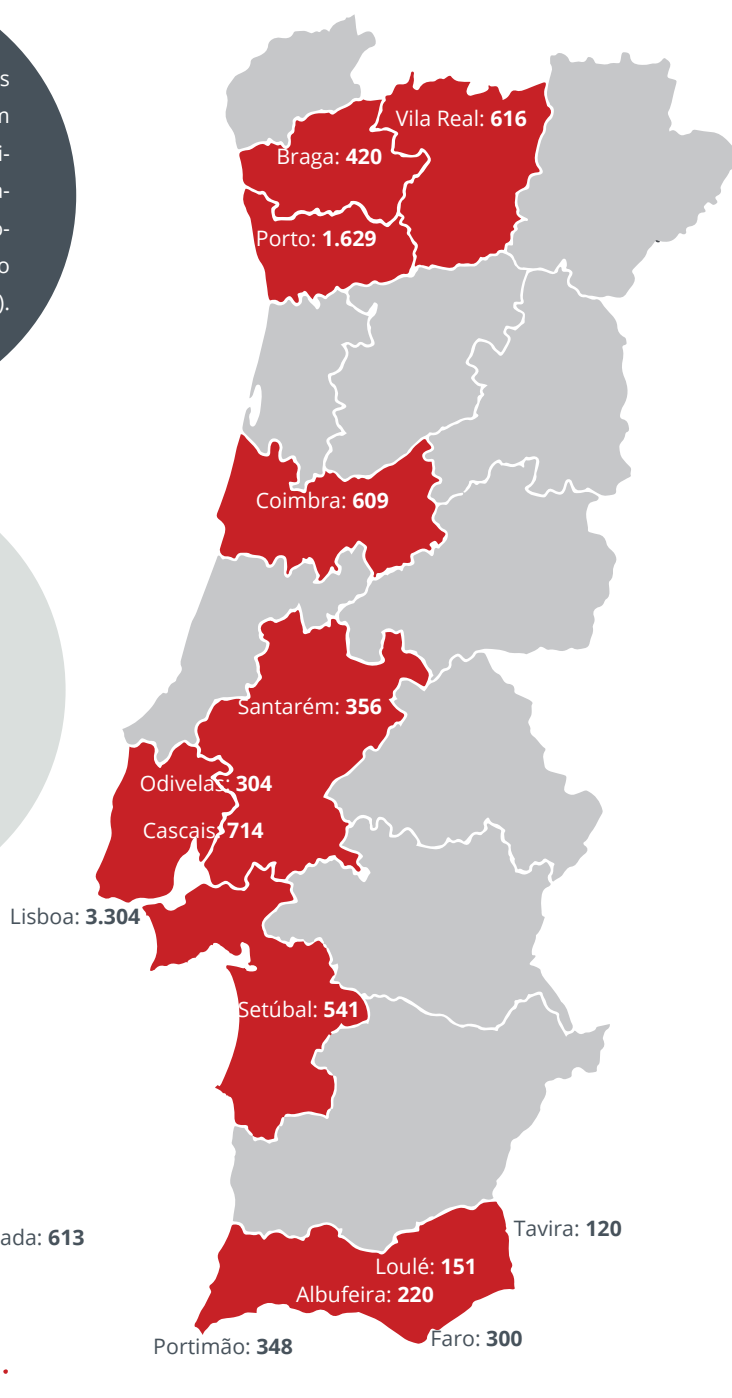
### O trabalho da APAV em 2015

Apresentam-se os números de processos trabalhados em 2015, nas redes APAV (Gabinetes de Apoio à Vítima; Casas Abrigo, Unidades de Apoio à Vítima Migrante; Centro de Acolhimento e Proteção).

- . Casa Abrigo Alcipe - 87
- . Casa de Abrigo Sophia - 125
- . Centro de Acolhimento e Proteção (CAP) - 6
- . UAVM - 219

UAVMD Açores: 11

Ponta Delgada: 613



# ESTATÍSTICAS APAV

## RELATÓRIO ANUAL 2015

### Perfis em foco

Resultante de um vasto trabalho de pesquisa e procurando dar a conhecer a população que procura os serviços da APAV, passamos a apresentar uma listagem de diversos perfis das vítimas de crime que contactam a APAV.



#### PERFIL GERAL DA VÍTIMA



- . Sexo Feminino (82,8%)
- . Idade média (40,7 anos)
- . Casad@ (38,3%) | Solteir@ (28,7%)
- . Família nuclear com filh@s (49,2%)
- . Ensino superior (25%) | Secundário (17,3%) | 3.º ciclo (16,2%)
- . Empregad@ (38,9%)
- . Relação com autor/a crime: Cônjuge (27,7%) | Companheir@ (14%) | Filh@ (11,9%) | Pai/mãe (8,9%) | Ex-companheir@ (8,1%)

#### VÍTIMA SEXO MASCULINO (N:1.641)



- . Adulto (45,6%) | criança / jovem (38,9%) | idoso (15,5%)
- . Idade média (33,7 anos)
- . Solteir@ (54,2%) | casad@ (28,5%)
- . Família nuclear com filh@s (49,9%)
- . 1.º ciclo (18,4%) | ensino superior (15,2%) | 2.º ciclo (12,5%)
- . Estudante (35,4%) | empregad@ (27,5%)

#### VÍTIMA ADULT@ (N: 5.069)



- . Sexo feminino (88,9%)
- . Idade média (40,7 anos)
- . Casad@ (39,7%) | solteir@ (20,7%)
- . Família nuclear com filh@s (50%)
- . Ensino superior (31,4%) | ensino secundário (23,9%)
- . Empregad@ (48,7%) | desempregad@ (34,1%)

#### VÍTIMA CRIANÇA/JOVEM (N: 1.084)



- . Sexo feminino (54,6%)
- . Idade média (9,9 anos)
- . Família nuclear com filh@s (49,6%)
- . Pré-escolar (23,8%) | 1.º ciclo (23,6%)
- . Estudante (94,4%)

#### VÍTIMA IDOS@ (N: 977)



- . Sexo feminino (80,5%)
- . Idade média (75,4%)
- . Casad@ (58,4%) | viúv@ (29,5%)
- . Família nuclear com filh@s (39%)
- . 1.º ciclo (33,3%) | ensino superior (19,2%)
- . Não sabe ler nem escrever (13,3%)
- . Reformad@ (90,1%)

### Perfis em foco - Relacionamentos

Para além do destaque aos perfis por tipo de vítima, importa igualmente destacar alguns perfis mais específicos, designadamente quando a vítima (maior de idade) tem ou teve uma relação com o autor/a do crime, independentemente do tipo de crime de que foi vítima.

#### Relacionamentos Heterossexuais

##### VÍTIMA HOMEM (N:388)



- . Idade média (**49,6 anos**)
- . Casado (**50,2%**) | união de facto (**18,7%**) | divorciado (**13,4%**)
- . Família nuclear com filh@s (**53,2%**) | indivíduo isolado (**12,3%**)
- . Ensino superior (**48,7%**) | ensino secundário (**17,9%**)
- . Empregado (**54,2%**) | reformado (**20,8%**) | desempregado (**18,7%**)
- . Relação com autora crime: cônjuge (**50,8%**) | companheira (**20,4%**) | ex-companheira (**12,1%**)

##### VÍTIMA MULHER (N:5.001)



- . Idade média (**42,8 anos**)
- . Casada (**48,2%**) | união de facto (**18,6%**) | solteira (**12,2%**) | divorciada (**11,6%**)
- . Família nuclear com filh@s (**54,5%**) | monoparental (**14,1%**) | nudear sem filh@s (**9,4%**)
- . Ensino superior (**32,2%**) | ensino secundário (**21%**) | 3.º ciclo (**19,4%**) | 1.º ciclo (**11,9%**)
- . Empregada (**49,1%**) | desempregada (**32,9%**)
- . Relação com autor crime: cônjuge (**45,8%**) | companheiro (**23,2%**) | ex-companheiro (**13,4%**)

#### Relacionamentos entre Pessoas do mesmo Sexo

##### VÍTIMA HOMEM (N:57)



- . Idade média (**45,6 anos**)
- . Solteiro (**34,8%**) | união de facto (**21,7%**) | casado (**19,3%**)
- . Família nuclear com filh@s (**37,8%**) | indivíduo isolado (**24,3%**)
- . Ensino superior (**35,7%**) | ensino secundário (**21,4%**)
- . Empregado (**40%**) | desempregado (**28,6%**)

##### VÍTIMA MULHER (N:74)



- . Idade média (**44,3 anos**)
- . Casada (**51,7%**) | solteira (**19%**) | união de facto (**17,2%**)
- . Família nuclear com filh@s (**57,4%**) | família nuclear sem filh@s (**14,8%**)
- . Ensino superior (**42,1%**) | 3.º ciclo (**26,3%**)
- . Empregada (**45,3%**) | desempregada (**34%**)

// À terceira vez que ela me bateu não aguentei mais e recorri aos serviços da APAV para me apoiarem, para me darem mais força. São pessoas diferentes, vêm as coisas de forma diferente e dão-me mais força para não desistir. //

Vitor - nome fictício

### Perfis em foco - Tipo Crime

Importa ainda realçar alguns perfis por tipo de crime, nomeadamente para as vítimas de crimes sexuais e as vítimas dos crimes de Bullying e de Stalking (assédio persistente).

#### VÍTIMA DE CRIME SEXUAL (N: 255)



- . Sexo feminino (82,1%)
- . Adult@ (54,9%) | Criança / jovem (43,1%)
- . Idade média (24,8 anos)
- . Solteir@ (33,1%) | Casad@ (13,7%)
- . Ensino secundário (20,1%) | 3.º ciclo (18,2%) | 1.º ciclo (15,9%)
- . Estudante (50%)
- . Relação com autor/a crime: conhecid@ (11,5%) | filh@ (11%) | Nenhuma (não identificável pela vítima) (10,6%)

#### VÍTIMA DE BULLYING (N:114)



- . Sexo feminino (52,3%)
- . Criança / jovem (76,7%) | adult@s (19,8%)
- . Idade média (18,1 anos)
- . Solteir@ (94%)
- . Família nuclear com filh@s (55%)
- . 1.º ciclo (30,9%) | 2.º ciclo (22,1%) | 3.º ciclo (13,2%) | ensino secundário (8,8%)
- . Estudante (85,6%)
- . Relação com autor/a crime: colega de escola (60,2%)

#### VÍTIMA DE STALKING (N:427)



- . Sexo feminino (90,2%) | adult@ (93,9%)
- . Idade média (39,6 anos)
- . Solteir@ (33,1%) | divorciad@ (22,6%) | casad@ (22%) | separad@ (12,4%)
- . Família nuclear com filh@s (29,6%) | monoparental (28,7%)
- . Ensino superior (45%) / ensino secundário (19,1%)
- . Empregad@ (64%)
- . Tem ou teve relacionamento romântico com a vítima (74,7%): ex-companheir@ (21,6%) | ex-namorado@ (18,4%) | cônjuge (16%) | ex-cônjuge (11,7%)

// Acho que o trabalho da APAV tem um impacto positivo e significativo. Há pessoas que se não tivessem vindo à APAV estariam na mesma situação ou até um pouco perdidas. Às vezes só a sugestão de ficar em casa de um familiar ou amigo parece uma luz, quando à partida seria tão óbvia. E é isso que a APAV faz, dar um bocadinho de luz ao fundo do túnel às pessoas que estão desorientadas ou perdidas. //

Inês - voluntária

# ANEXOS

**ESTATÍSTICAS APAV  
RELATÓRIO ANUAL 2015**

# ESTATÍSTICAS APAV

## RELATÓRIO ANUAL 2015

### Siglas APAV

APAV – Associação Portuguesa de Apoio à Vítima

GAV – Gabinete de Apoio à Vítima

UO – Unidade Orgânica

CA – Casa de Abrigo

CAP – Centro de Acolhimento e Proteção

UAVM – Unidade de Apoio à Vítima Migrante

UAVMD – Unidade de Apoio à Vítima Migrante e de Discriminação dos Açores

LAV – Linha de Apoio à Vítima

### Outras siglas

PSP – Polícia de Segurança Pública

GNR – Guarda Nacional Republicana

PJ – Polícia Judiciária

CPCJ – Comissão de Proteção de Crianças e Jovens

ACM – Alto Comissariado para a Migração

ACT – Autoridade para as Condições do Trabalho

INMLCF – Instituto Nacional de Medicina Legal e Ciências Forenses

INEM – Instituto Nacional de Emergência Médica

SEF – Serviço de Estrangeiros e Fronteiras

MP – Serviços do Ministério Público

# ESTATÍSTICAS APAV

## RELATÓRIO ANUAL 2015

### Metodologia

A descrição metodológica do trabalho estatístico que é efetuado pela APAV é fundamental, uma vez que permite uma análise fidedigna e transparente dos dados apresentados.



Nesta medida, em 2015, a metodologia utilizada seguiu os seguintes passos:



## Enquadramento

No que diz respeito ao ano de 2015, a Associação Portuguesa de Apoio à Vítima registou 12.837 processos de apoio com atendimentos nesse ano. Num total de 9.612 vítimas diretas, assinalaram-se 23.326 crimes e ou outras formas de violência. O trabalho realizado com os utentes da APAV resultou de um total de 34.372 atendimentos.

Através de uma análise comparativa dos últimos 3 anos (2013-2015) é possível notar um aumento gradual, quer do número de processos com atendimentos, quer do número de vítimas e ainda do número de crimes e ou outras formas de violência assinaladas.

De 2013 para 2015, registou-se um aumento superior a 8% no número de processos, crimes e outras formas de violência e vítimas.

Mais especificamente quanto aos crimes assinalados e às outras formas de violência, os crimes Contra as Pessoas representam mais de 95% do total de registos. Porém, importa realçar alguns crimes em particular, designadamente os maus-tratos físicos e os maus-tratos psíquicos, no âmbito dos crimes de Violência Doméstica, que totalizam por si só mais de 50% dos registos criminais. Fora do âmbito dos crimes Contra as Pessoas, são de assinalar os Crimes Patrimoniais e as Outras Formas de Violência. Quanto aos crimes Patrimoniais o destaque vai para o crime de Dano com 229 registos (15%); já para as outras forma de violência temos como exemplo o Bullying e o Stalking/Assédio Persistente, que em conjunto perfizeram um total de 2,5%, ou seja mais de 500 registos efetuados.

Numa outra vertente, a APAV, em resposta à sua missão, tem dado particular ênfase à prevenção secundária e terciária da violência, ou seja, ao apoio direto às vítimas de crime, centrado nas reações imediatas à violência (prevenção secundária) e aos cuidados de reabilitação e a reintegração da vítima (prevenção terciária). Contudo, tais respostas, inequivocamente importantes e sempre necessitando de ser fortalecidas, têm sido acompanhadas por um maior investimento também ao nível da prevenção primária, uma intervenção que se pretende anterior ao problema de forma e evitar o seu aparecimento. A formação dos técnicos e a informação e a sensibilização junto da população em geral e de grupos mais específicos procuram cumprir este pressuposto. A formação, a informação e a sensibilização são assim excelentes instrumentos para a prevenção, pelo que a nossa aposta é contínua. Nesta medida, em 2015 a APAV dinamizou 639 outras atividades / eventos. Este total de intervenções refletiu-se num total de 23.791 participantes, sendo que 16.196 são alun@s do ensino pré-escolar, alun@s do ensino básico (1.º, 2.º e 3.º ciclos); e / ou estudantes do ensino superior.

Passamos a apresentar detalhadamente a informação descritiva do trabalho efetuados pela APAV, a caracterização da vítima que recorre aos serviços da instituição, a caracterização do autor/a do crime e da vitimação:



# ESTATÍSTICAS APAV

## RELATÓRIO ANUAL 2015

Crimes registados & outras formas de violência		N	%
Crimes contra as pessoas: vida ou integridade física	Homicídio tentado	37	0,16
	Homicídio consumado	27	0,12
	Ofensa à integridade física simples	624	2,68
	Ofensa à integridade física grave	95	0,41
	Ofensa à integridade física - outra (qualificada, privilegiada, por negligência)	39	0,17
	Violência Doméstica *	<b>18.679</b>	<b>80</b>
	Maus tratos (institucionais e outros)	206	0,88
	Intervenções e tratamentos médico-cirúrgicos ("negligência médica")	1	0,00
	Intervenções e tratamentos médico-cirúrgicos sem consentimento do paciente	2	0,01
	Outros crimes contra a vida ou a integridade física	95	0,41
Crimes contra as pessoas: liberdade pessoal	Ameaça/coação	785	3,37
	Sequestro	41	0,18
	Tráfico de pessoas para exploração sexual	2	0,01
	Tráfico de pessoas para exploração no trabalho	10	0,04
	Rapto	4	0,02
	Outros crimes contra a liberdade pessoal	21	0,09
Crimes contra as pessoas: sexuais	Violação (crianças ou adultos)	86	0,37
	Assédio sexual (com prática de atos sexuais)	34	0,15
	Lenocínio	4	0,02
	Importunação sexual	40	0,17
	Abuso sexual de crianças (idade inferior a 14 anos)	<b>102</b>	<b>0,44</b>
	Abuso sexual de menor dependente	<b>6</b>	0,03
	Abuso sexual de pessoa incapaz de resistência	<b>2</b>	0,01
	Pornografia de menores	1	0,00
	Coação Sexual	37	0,16
Outros crimes sexuais	21	0,09	
Crimes contra as pessoas: honra	Difamação / injúrias	279	1,2
	Violação de domicílio ou perturbação da vida privada	<b>320</b>	<b>1,37</b>
	Devassa da vida privada / gravações e fotografias ilícitas	110	0,47
	Violação de correspondência ou de telecomunicações	99	0,42
	Outros crimes contra honra, reserva da vida privada ou outros bens jurídicos pessoais	108	0,46
Crimes contra o Estado	Corrupção	1	0,00
	Abuso de poder / autoridade	<b>6</b>	<b>0,03</b>
	Falsidade de depoimento, declaração, testemunho, perícia	1	0,00
	Prevaricação de advogado	1	0,00
Crimes contra a vida em sociedade	Subtração de menor	26	0,11
	Violação da obrigação de alimentos	36	0,15
	Falsificação de documentos	12	0,05
	Incêndio	2	0,01
	Propagação de doença contagiosa	1	0,00
	Violação de imposições, proibições ou interdições (imposto por tribunal) (violação de pena acessória)	2	0,01
	Outros crimes contra a vida em sociedade	10	0,04

# ESTATÍSTICAS APAV

## RELATÓRIO ANUAL 2015

Crimes registados & outras formas de violência (cont.)		N	%
Crimes contra o Património	Furto por carteirista	4	0,02
	Furto no interior de veículo automóvel / motorizado	5	0,02
	Furto de veículo automóvel / motorizado	4	0,02
	Furto em residência / edifício com arrombamento ou escalonamento	15	0,06
	Furto de produtos expostos em loja / supermercado, etc.	1	0,00
	Outros furtos	35	0,15
	Abuso de confiança	36	0,15
	Abuso de cartão bancário	17	0,07
	Extorsão	19	0,08
	Roubo: carjacking	1	0,00
	Roubo por esticão	4	0,02
	Roubo em residência	22	0,09
	Outros roubos	19	0,08
	Furto / roubo (no âmbito da violência doméstica)	108	0,46
	Dano	<b>229</b>	0,98
	Burla	50	0,21
Outros contra o património	31	0,13	
Crimes Rodoviários	Homicídio por negligência	2	0,01
	Ofensa à integridade física	5	0,02
	Omissão de auxílio	1	0,00
	Condução sem carta	2	0,01
	Condução sob efeito do álcool/droga	8	0,03
	Outros crimes rodoviários	2	0,01
Outros crimes	Escravidão	6	0,03
	Tráfico de estupefacientes	2	0,01
	Discriminação racial, religiosa ou sexual	7	0,03
	Auxílio à imigração ilegal	3	0,01
	Cibercrime	14	0,06
	Outros crimes	37	0,16
Contra-ordenações	Assédio sexual	15	0,06
	Discriminação (racial, religiosa, sexual, por idade, nacionalidade ou género)	19	0,08
	Outras contraordenações	9	0,04
Outras formas de violência	Stalking / assédio persistente	445	1,91
	Bullying	134	0,57
Total		<b>23.326</b>	<b>100</b>

\* Inclui, segundo a APAV, crimes no âmbito da Violência Doméstica como sejam os maus tratos físicos e psíquicos, ameaça / coação, injúrias / difamação e crimes de natureza sexual.

# ESTATÍSTICAS APAV

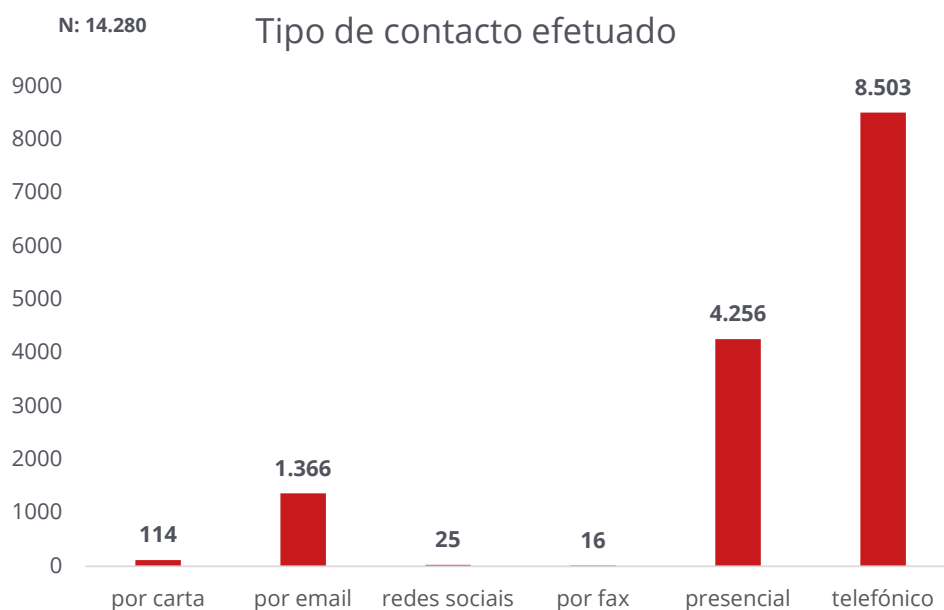
## RELATÓRIO ANUAL 2015

O trabalho multidisciplinar elaborado entre a APAV e outras instituições propencia a referência e / ou o encaminhamento de utentes para outras instituições. Destas parcerias, é de realçar os encaminhamentos efetuados pela APAV para os órgãos de polícia criminal (PSP, GNR e PJ) com um total de 28,33%, e para a Segurança social (14,69%).

<b>Cooperação com outras entidades</b>	<b>N</b>	<b>%</b>
Segurança Social	<b>1.631</b>	<b>14,69</b>
Santa Casa de Misericórdia	168	1,51
PSP (Polícia de Segurança Pública)	<b>1.740</b>	<b>15,67</b>
GNR (Guarda Nacional Republicana)	<b>1.074</b>	<b>9,67</b>
PJ (Polícia Judiciária)	332	2,99
SEF (Serviço de Estrangeiros e Fronteiras)	23	0,21
Tribunal	619	5,58
Serviços do Ministério Público	797	7,18
Serviço de Mediação Penal	1	0,01
Comissão de Proteção às Vítimas de Crimes	42	0,38
CPCJ (Comissão de Proteção de Crianças e Jovens)	498	4,49
ACT (Autoridade para as Condições do Trabalho)	42	0,38
IEFP (Instituto do Emprego e Formação Profissional)	71	0,64
LNES (Linha Nacional de Emergência Social)	217	1,95
Câmaras Municipais	181	1,63
Escola	62	0,56
INML (Instituto Nacional de Medicina Legal) / Gabinetes médico-legais	30	0,27
Unidade de Saúde	562	5,06
INEM (Instituto Nacional de Emergência Médica)	58	0,52
Inspeções Gerais	5	0,05
Juntas de Freguesia	245	2,21
Julgados de Paz	6	0,05
Outros Serviços de Mediação Pública	3	0,03
Outras	2695	24,27
<b>total</b>	<b>11.102</b>	<b>100</b>

# ESTATÍSTICAS APAV RELATÓRIO ANUAL 2015

Numa primeira abordagem com a APAV, são os contactos telefónicos e presenciais que se destacam. É geralmente a/o utente que estabelece este contacto, o que se verifica em mais de 50% das situações. No entanto, o contacto efetuado por familiares também se revelou significativo (18,74%).



Quem efetuou o contacto	N	%
Amig@ / conhecid@	1.293	9,47
Instituição	940	6,88
Outr@	882	6,46
Empresa	30	0,22
Familiar	<b>2.559</b>	<b>18,74</b>
Própri@	<b>7.953</b>	<b>58,23</b>
Total	13.657	100

# ESTATÍSTICAS APAV

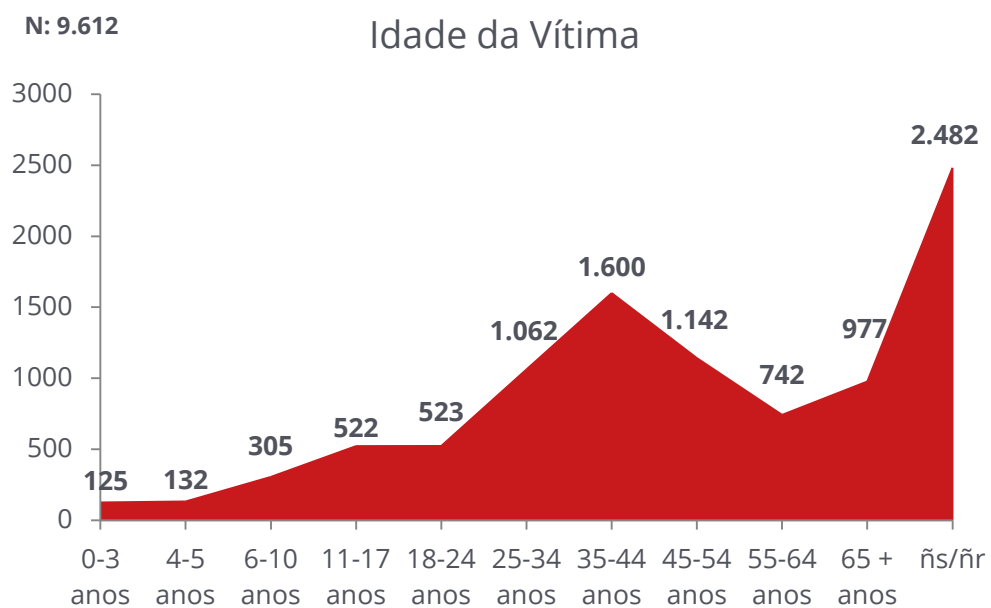
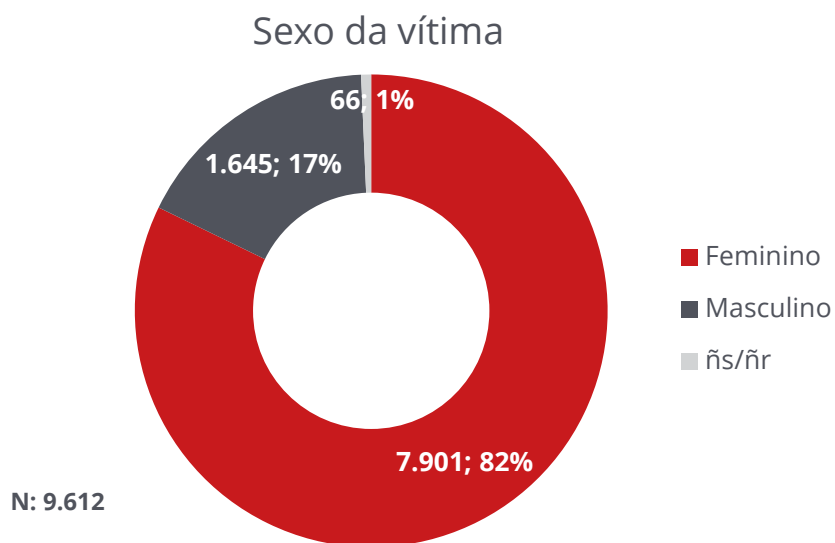
## RELATÓRIO ANUAL 2015

No seu conjunto, os órgãos de polícia criminal (PSP, GNR e PJ) foram as instituições que mais encaminhamentos efetuaram para a APAV (14,6%).

Encaminhamento para a APAV	N	%
Amig@ / conhecid@	<b>1.057</b>	<b>14,7</b>
Autarquias	80	1,1
CIG (Comissão para a Cidadania e para a Igualdade de Género)	7	0,1
CNAI (Centros Nacionais de Apoio ao Imigrante)	9	0,1
Comunicação Social	<b>821</b>	<b>11,4</b>
CPCJ (Comissões de Proteção de Crianças e Jovens)	139	1,9
Estabelecimentos de Ensino	118	1,6
Estabelecimentos de Saúde	284	4
Familiares	652	9,1
Outro Serviço Telefónico	52	0,7
LNES – 144 (Linha Nacional de Emergência Social)	29	0,4
INML (Instituto Nacional de Medicina Legal)	14	0,2
ONG / IPSS	36	0,5
Segurança Social	181	2,5
GNR (Guarda Nacional Republicana)	<b>272</b>	<b>3,8</b>
PJ (Polícia Judiciária)	<b>95</b>	<b>1,3</b>
PSP (Polícia de Segurança Pública)	<b>682</b>	<b>9,5</b>
Publicidade	<b>845</b>	<b>11,8</b>
Tribunais	208	2,9
Vizinh@	96	1,3
PAVD+	22	0,3
Outro	1.479	20,6
<b>total</b>	<b>7.178</b>	<b>100</b>

## Caracterização da Vítima

Caracterizando a população alvo apoiada pela APAV, das 9.612 vítimas de crime que recorreram aos serviços da Associação no ano de 2015, 82,2% eram do sexo feminino e tinham idades compreendidas entre os 25 e os 54 anos (39,5%).



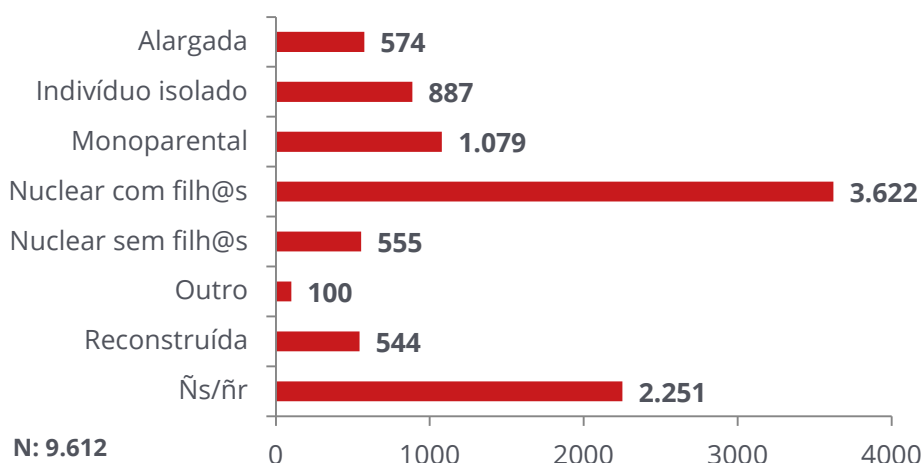
# ESTATÍSTICAS APAV

## RELATÓRIO ANUAL 2015

As vítimas que recorreram aos serviços da APAV em 2015, eram sobretudo casadas (30%) e com um tipo de família nuclear com filh@s (37,7%). No que diz respeito à escolaridade e à atividade económica, o grau de ensino situa-se entre o ensino básico (3.º ciclo), o ensino secundário e o ensino superior (16,6%), sendo que 27,8% destas vítimas encontrava-se a trabalhar.

Estado civil	N	%
Casad@	<b>2.887</b>	<b>30</b>
Divorciad@	750	7,8
Separad@	453	4,7
Solteir@	<b>2.162</b>	<b>22,5</b>
União de facto	959	10
Viúv@	331	3,4
Ñs/ñr	2.070	21,5
Total	9.612	100

### Tipo de família da vítima

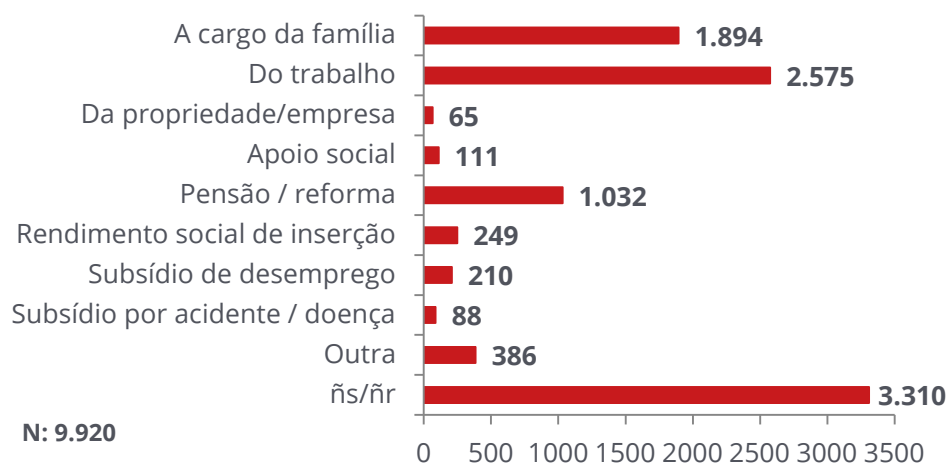


# ESTATÍSTICAS APAV

## RELATÓRIO ANUAL 2015

Escolaridade	N	%
Pré-escolar	166	1,7
Nenhum - não sabe ler / escrever	129	1,3
Nenhum - sabe ler / escrever	68	0,7
Ensino básico 1.º ciclo	378	3,9
Ensino básico 2.º ciclo	290	3,0
Ensino básico 3.º ciclo	441	4,6
Ensino secundário	469	4,9
Ensino superior	<b>686</b>	<b>7,1</b>
Pós-secundário	34	0,4
Outra	53	0,6
Ñs/ñr	6898	71,8
Total	<b>9.612</b>	<b>100</b>

### Principal meio de vida da vítima



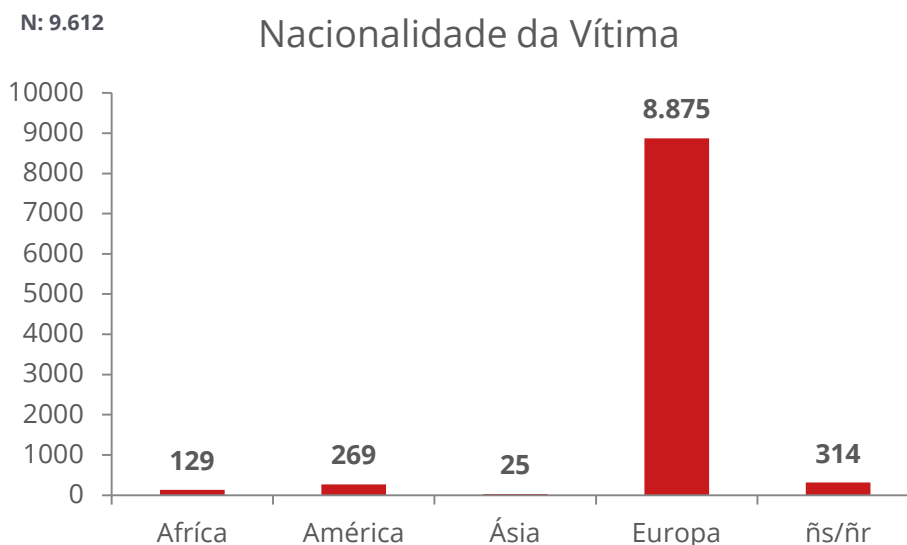


# ESTATÍSTICAS APAV

## RELATÓRIO ANUAL 2015

Quanto ao distrito de residência da vítima, sobressaem três localizações. Centralmente em Lisboa com 20,4%, a norte, no Porto 12,1% e finalmente a sul, em Faro 9,5%.

Distrito de Residência da Vítima	N	%
Aveiro	237	2,5
Beja	23	0,2
Braga	455	4,7
Bragança	54	0,6
Castelo Branco	35	0,6
Coimbra	364	3,8
Évora	54	0,6
Faro	<b>899</b>	<b>9,5</b>
Guarda	40	0,4
Leiria	145	1,5
Lisboa	<b>1.960</b>	<b>20,4</b>
Portalegre	24	0,3
Porto	<b>1.167</b>	<b>12,1</b>
Região Autónoma dos Açores	350	3,6
Região Autónoma da Madeira	33	0,3
Santarém	384	4
Setúbal	678	7,1
Viana do Castelo	45	0,5
Vila Real	271	2,8
Viseu	125	1,3
Ñs/ñr	2.269	23,6
Total	<b>9.612</b>	<b>100</b>

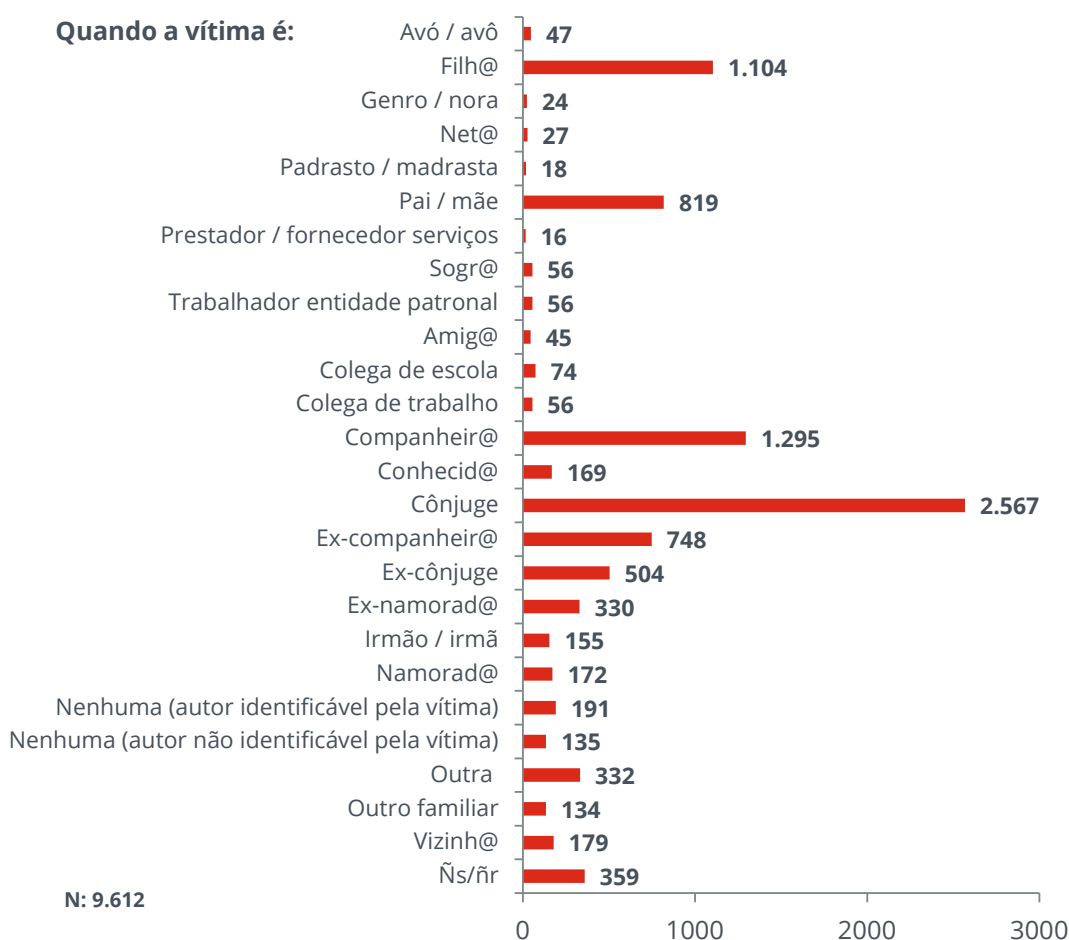


# ESTATÍSTICAS APAV RELATÓRIO ANUAL 2015

O grande destaque que os dados estatísticos nos permitem aferir quanto à relação do autor do crime com a vítima diz respeito às relações de intimidade (como sejam as/os companheir@s, ex-companheir@s, cônjuges, ex-cônjuges, namorad@s e ex-namorad@s). No seu total, em 2015 representaram mais de 50% das situações (58,4%).

Importa ainda referir as relações de consanguinidade (avós, filh@s, net@s, pais / mães, irmãs / irmãos e outr@s familiares), que perfizeram um total de 23,8% dos casos.

## Relação da vítima com @ autor/a do crime



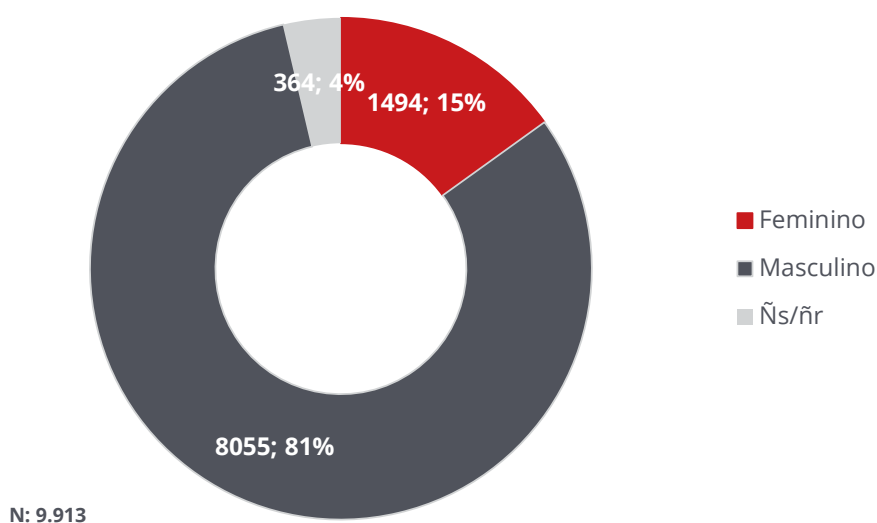
# ESTATÍSTICAS APAV

## RELATÓRIO ANUAL 2015

### Caracterização d@ Autor/a do Crime

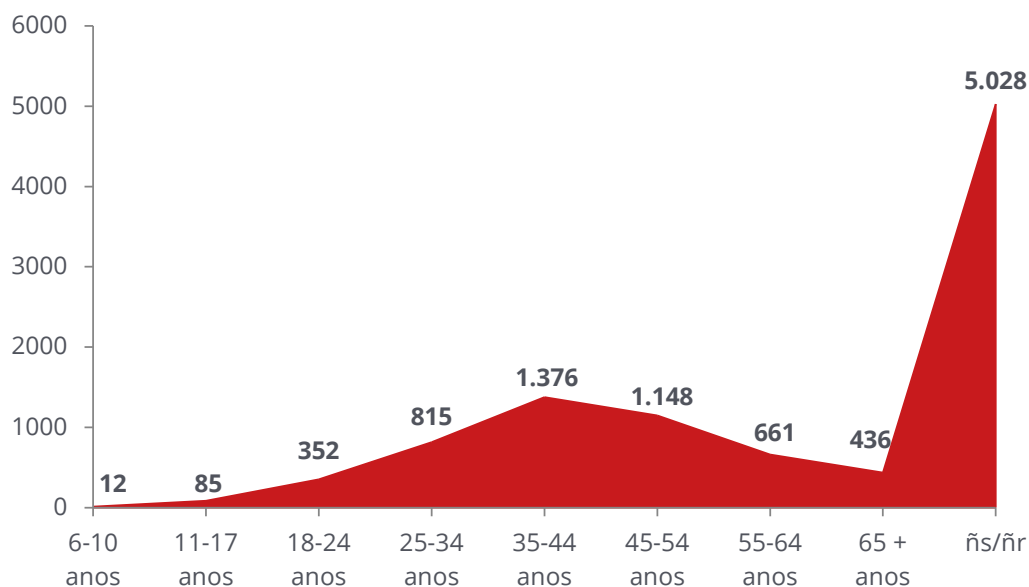
Em 2015, as 9.612 vítimas de crime que chegaram à APAV foram vítimas de 9.913 autor@s de crime. Destes, 81,3% eram do sexo masculino e tinham idades compreendidas entre os 35 e os 54 anos (25,5%). 31,9% dos casos eram casados e possuíam uma ocupação profissional (29,5%).

Sexo d@ autor/a do crime



N: 9.913

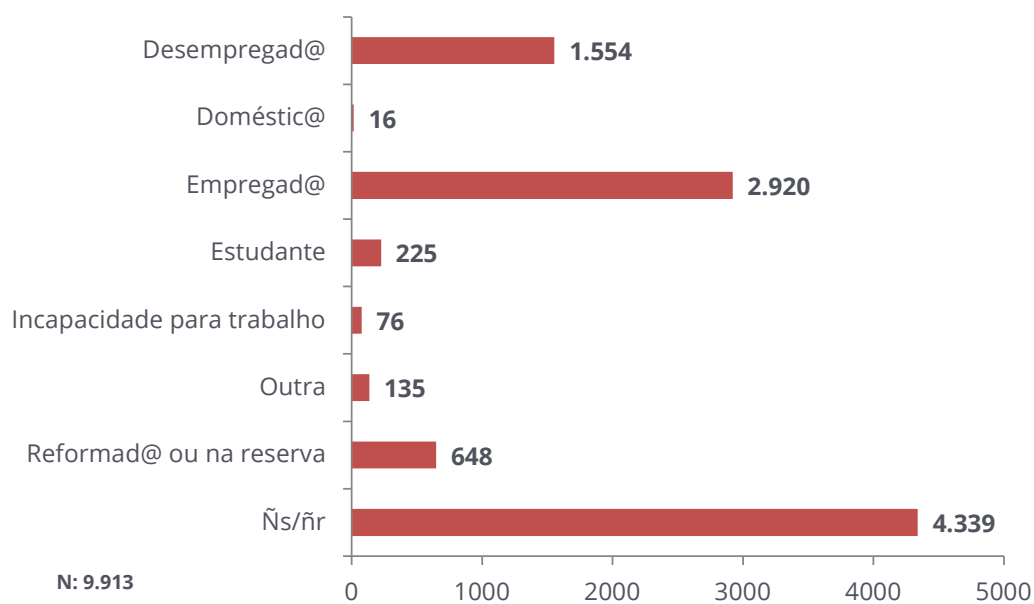
Idade d@ autor/a do crime



# ESTATÍSTICAS APAV RELATÓRIO ANUAL 2015

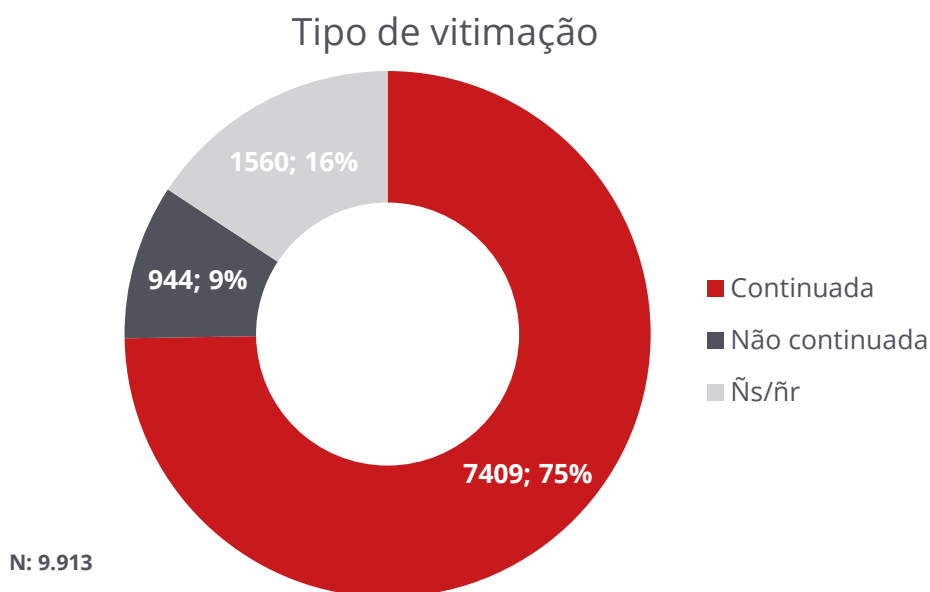
Estado civil autor / a	N	%
Casad@	3.164	31,9
Divorciad@	665	6,7
Separad@	471	4,8
Solteir@	1.085	10,9
União de facto	1.133	11,4
Viúv@	69	0,7
Ñs/ñr	3.326	33,6
Total	9.913	100

## Atividade económica autor/a crime



## Caracterização da Vitimação

A vitimação mais registada em 2015 foi de tipo continuado, assinalada em 74,7% dos casos. Destes registos, em 16,3% dos casos a vitimação decorria, em média, entre os 2 e os 6 anos.

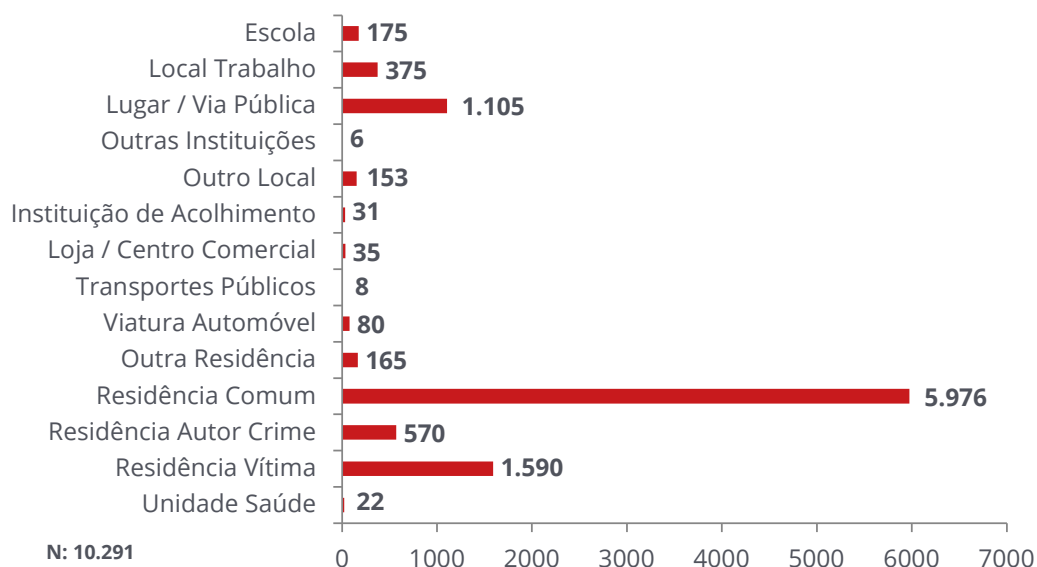


Duração da vitimação	N	%
Entre 1 e 6 meses	363	4,9
Entre 7 meses e 1 ano	499	6,7
Entre 2 e 6 anos	<b>1.210</b>	<b>16,3</b>
Entre 7 e 11 anos	437	5,9
Entre 12 e 20 anos	458	6,2
Mais de 20 anos	424	5,7
Ñs/ñr	4018	54,2
Total	7.409	100

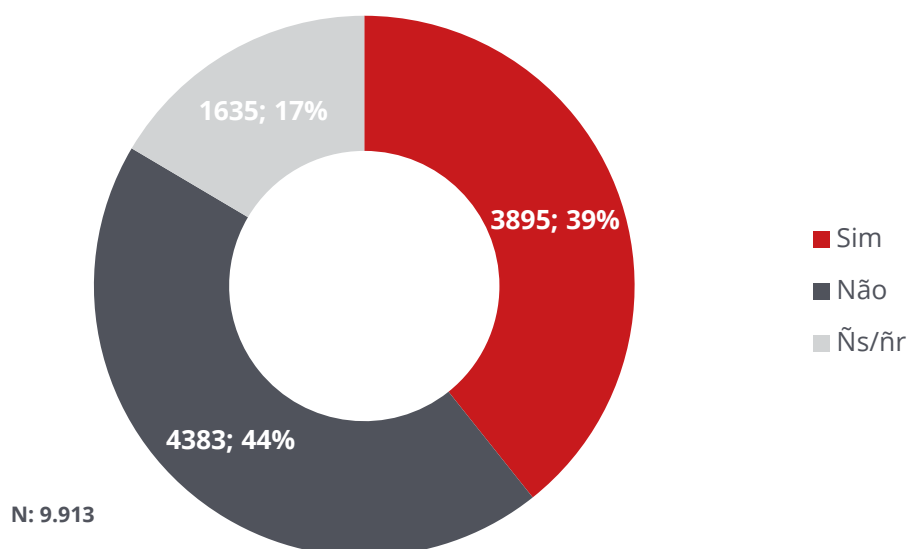
# ESTATÍSTICAS APAV RELATÓRIO ANUAL 2015

De acordo com os dados recolhidos, os locais do crime mais referenciados foram a residência comum, a residência da vítima e lugar / via pública. Relativamente ao contacto junto das entidades policiais, em 39,3% das situações foi formalizada uma queixa / denúncia.

## Local do Crime



## Existência de Queixa / Denúncia







© APAV | MARÇO 2016

APAV | SEDE | UNIDADE DE ESTATÍSTICA  
RUA JOSÉ ESTÊVÃO, 135 A, PISO 1  
1150-201 LISBOA  
21 358 79 00  
APAV.SEDE@APAV.PT

INSTITUIÇÃO PARTICULAR DE SOLIDARIEDADE SOCIAL - PESSOA COLETIVA DE UTILIDADE PÚBLICA

É PERMITIDA A REPRODUÇÃO, CITAÇÃO OU REFERÊNCIA COM FINS INFORMATIVOS NÃO COMERCIAIS,  
DESDE QUE EXPRESSAMENTE CITADA A FONTE

[WWW.APAV.PT/ESTATISTICAS](http://WWW.APAV.PT/ESTATISTICAS)

