

Estatísticas APAV 2022

Equipa Móvel de Apoio à Vítima do Douro

APAV[®]



associação portuguesa de

Apoio à Vítima

Equipa Móvel de Apoio à Vítima
Douro



Índice

1. Dados gerais	1
2. Dados por Polo de Atendimento	5
2.1. Polo de Alijó	7
2.2. Polo de Mesão Frio	14
2.3. Polo de Murça	21
2.4. Polo do Peso da Régua	27
2.5. Polo de Sabrosa	34
2.6. Polo de Santa Marta de Penaguião	41
2.7. EMAV Douro – utentes sem polo de atendimento atribuído	48

EMAV do Douro | 2022

Atendimentos
708

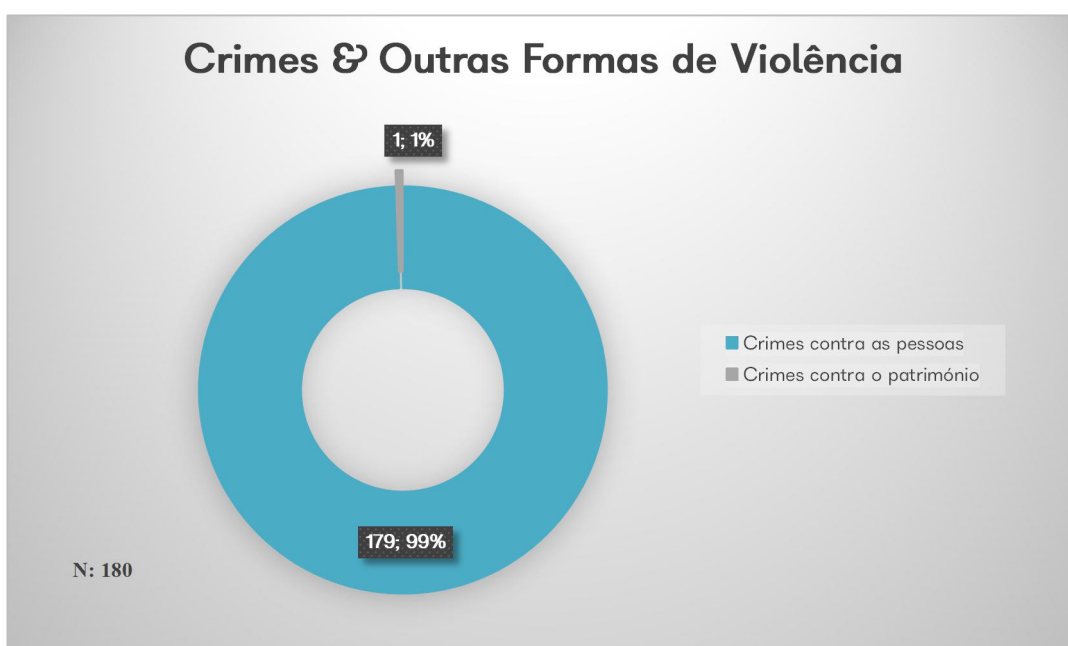
Utentes
91

Crimes & outras formas de violência
180

A Equipa Móvel de Apoio à Vítima do Douro desenvolveu o seu trabalho de uma forma séria e continuada durante o ano de 2022. Nesta medida, os registos que a seguir se apresentam são o reflexo deste mesmo trabalho.

Entre janeiro e dezembro de 2022, a EMAV do Douro registou um total de **708 atendimentos** a **91 utentes** e assinalou um total de **180 crimes e outras formas de violência**.

Como é possível observar no gráfico, a categoria criminal em destaque é a dos Crimes Contra as Pessoas.



Estatísticas APAV

Equipa Móvel de Apoio à Vítima

Douro

Crimes & outras formas de violência		N	%
Crimes contra as pessoas: vida ou integridade física	Ofensa à integridade física (simples)	3	1,6
	Violência Doméstica (maus tratos físicos e psíquicos – 152º)¹	166	92,2
	Maus tratos (institucionais e outros)	1	0,6
Crimes contra pessoas: liberdade pessoal	Ameaça/coação	1	0,6
Crimes contra as pessoas: sexuais	Crimes sexuais contra crianças e jovens	7	3,8
Crimes contra as pessoas: honra	Difamação/injúrias	1	0,6
Crimes contra o património	Furto: em residência/edifício com arrombamento ou escalonamento	1	0,6
Total²		180	100

Nos crimes sexuais (tanto praticados contra adultos como contra crianças e jovens) é comum as vítimas relatarem situações que integram diferentes tipos legais de crime. A tabela que se segue representa esses casos:

Crimes Sexuais	N
Crimes sexuais contra crianças e jovens	
– Abuso sexual de crianças	1
– Coação sexual de menores	3
– Pornografia de menores	2
– Violação	1

¹ Inclui, segundo a APAV, crimes no âmbito da Violência Doméstica como sejam os maus tratos físicos e psíquicos, ameaça/coação, injúrias/difamação e crimes de natureza sexual;

² É possível, para uma só vítima, assinalar mais do que um tipo legal de crime;

Estatísticas APAV

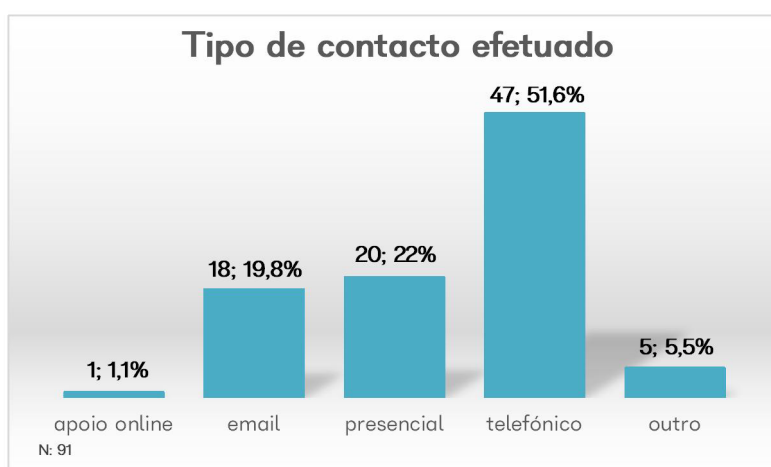
Equipa Móvel de Apoio à Vítima

Douro

O número de referências³ efetuadas para a EMAV do Douro permite perceber o mapa das interações locais. As referências por parte do **tribunal** foram significativas (**n=20; 22,5%**) bem como as da **autarquia** (**n=14; 15,7%**). No entanto, foi a **iniciativa do próprio utente** que se destacou na EMAV do Douro, em 2022, totalizando **29,2% (n=26)** das situações.

Referenciação para a APAV	N	%
Amigo/conhecido/vizinho	2	2,2
Autarquia	14	15,7
CPCJ	4	4,5
Estabelecimento de ensino	1	1,1
Estabelecimento de saúde	3	3,4
Iniciativa própria	26	29,2
Familiar	3	3,4
OPC	6	6,8
Segurança social	1	1,1
Tribunal	20	22,5
Outro	9	10,1
Total	89	100

Os contactos efetuados para a EMAV do Douro, em 2022, foram superiores no que ao **atendimento telefónico** (**n=47; 51,6%**) diz respeito. No entanto, também os **atendimentos presenciais** (**n=20; 22%**) tiveram grande representação bem como os **contactos por email** (**n=18; 19,8%**).



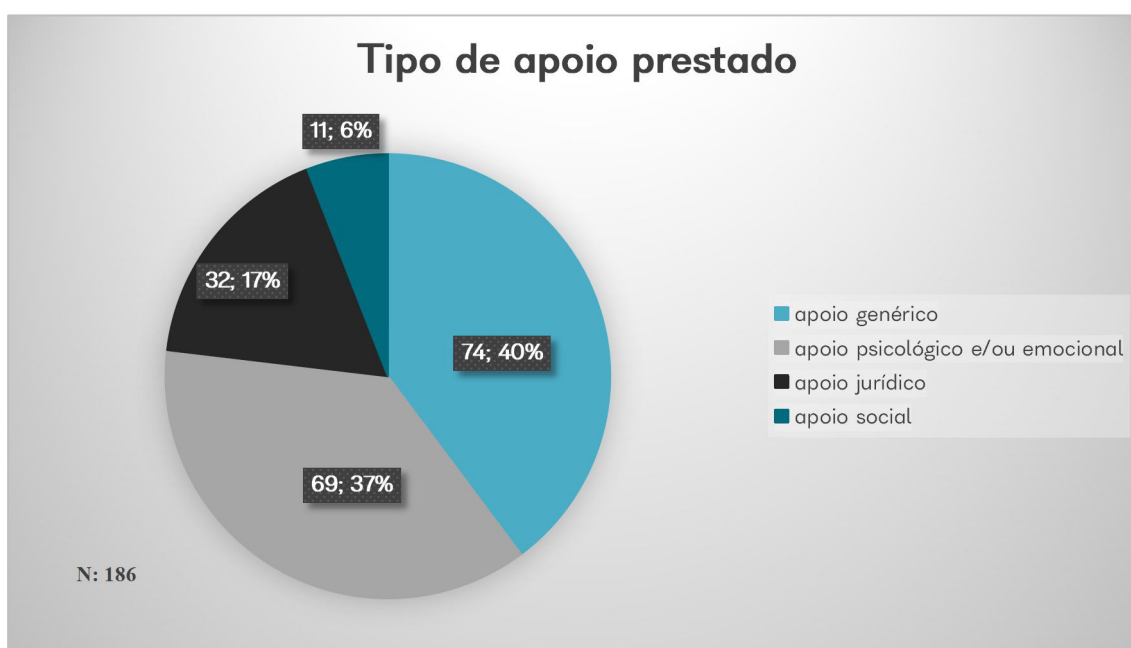
³ Nas referências para a APAV, era possível o utente indicar mais do que uma fonte de referência, tornando o total de referências superior ou inferior ao número efetivo de utentes. Por uma questão de facilidade na análise dos dados desta variável, optou-se por não se fazer referência a dados "não se sabe";

Estatísticas APAV

Equipa Móvel de Apoio à Víctima

Douro

De acordo com o tipo de apoio prestado⁴ pela EMAV do Douro, o **apoio genérico** foi comumente o mais prestado contabilizando **cerca de 40% (n=74)** do total de apoios registados. Porém, de entre os apoios especializados que a APAV presta, o **apoio emocional e/ou psicológico (n=69; 37,1%)** foi o mais procurado em 2022 na EMAV do Douro, seguido do **apoio jurídico (n=32; 17,2%)**.



⁴ Nesta variável – tipo de apoio prestado – teve-se em conta o número de apoios efetivamente verificados, independentemente do facto de este número ser superior ou inferior ao número de utentes. Assim, as percentagens desta variável são elaboradas com base no número de apoios prestados na EMAV do Douro durante o ano civil de 2022 e não com base no número de utentes. Por uma questão de facilidade na análise dos dados desta variável, optou-se por não se fazer referência a dados “não se sabe”;






VÍTIMAS APOIADAS (2022)

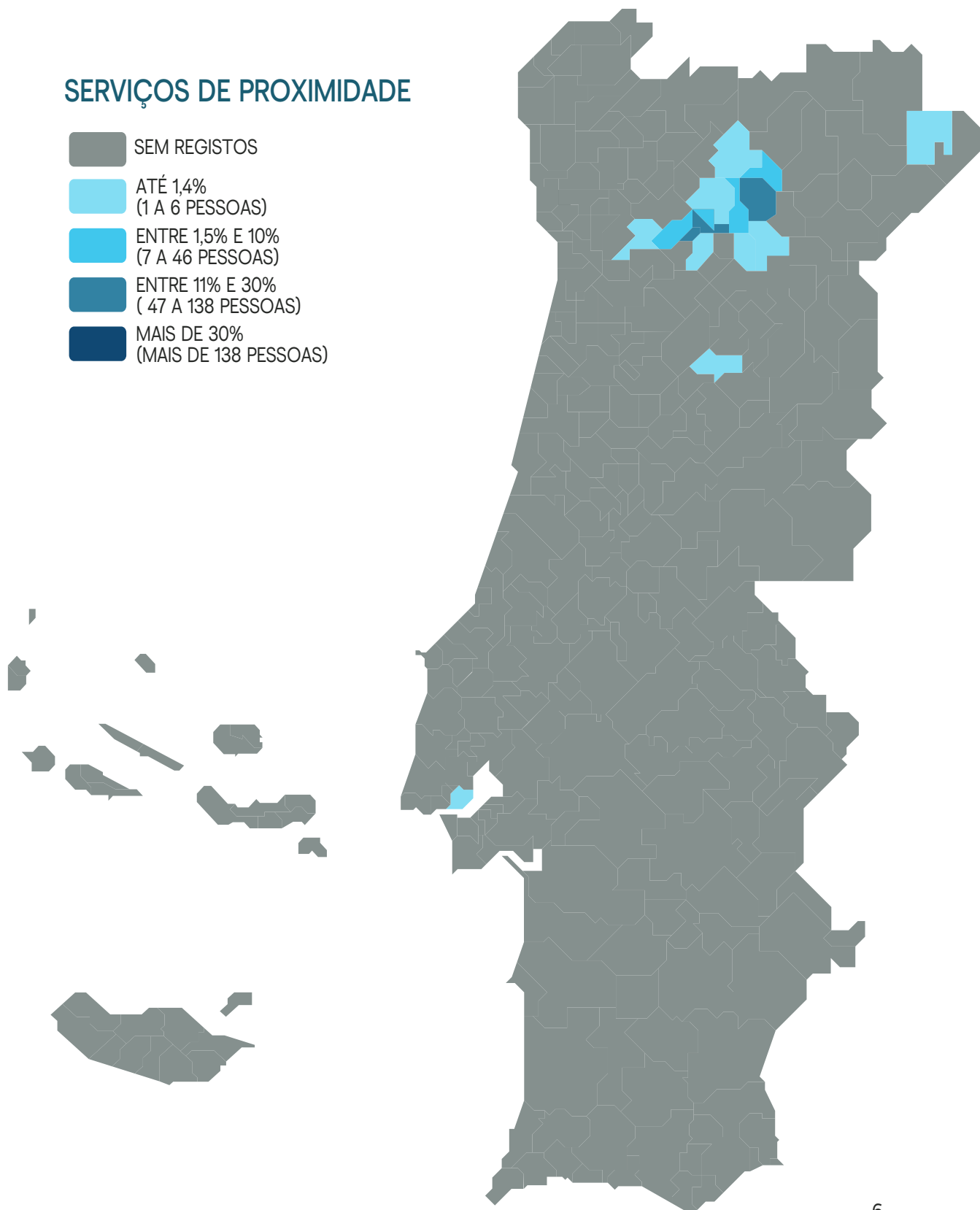
MUNICÍPIO	N	%
Alijó	21	22,1
Baião	3	3,2
Lamego	1	1,1
Lisboa	1	1,1
Mangualde	1	1,1
Marco de Canaveses	1	1,1
Mesão Frio	14	14,6
Murça	7	7,4
Peso da Régua	16	16,8
Sabrosa	10	10,4
Santa Marta de Penaguião	6	6,3
São João da Pesqueira	1	1,1
Vila Pouca de Aguiar	1	1,1
Vimioso	1	1,1
Vila Real	1	1,1
Não se sabe	10	10,4
Total	39	100

Legenda

Sem registos
Entre 0% e 1,4%
Entre 1,5% e 10%
Entre 11% e 30%
Mais de 30%

SERVIÇOS DE PROXIMIDADE

-  SEM REGISTOS
-  ATÉ 1,4%
(1 A 6 PESSOAS)
-  ENTRE 1,5% E 10%
(7 A 46 PESSOAS)
-  ENTRE 11% E 30%
(47 A 138 PESSOAS)
-  MAIS DE 30%
(MAIS DE 138 PESSOAS)



2. Dados por Polo de atendimento

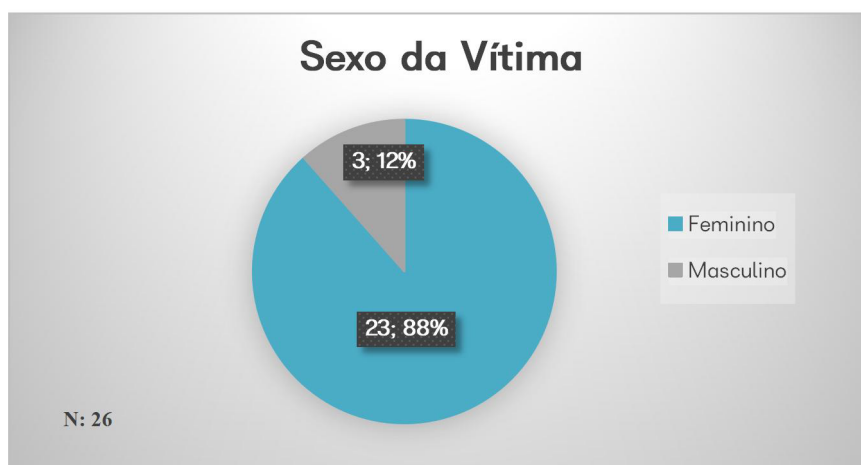
2.1. Polo de Alijó

Utentes
23

Crimes & Outras Formas de Violência
45

Crimes & outras formas de violência		N	%
Crimes contra as pessoas: vida ou integridade física	Violência Doméstica (maus tratos físicos e psíquicos – 152º)	43	95,6
Crimes contra as pessoas: sexuais	Crimes sexuais contra crianças e jovens	2	4,4
Total		45	100

Caracterização da vítima



No ano de 2022, o polo de Alijó da EMAV do Douro apoiou um total de **26 vítimas de crime e de outras formas de violência**. Destas, **cerca de 89% (n=23)** era do **sexo feminino** e 11,5% (n=3) do sexo masculino.

Estatísticas APAV

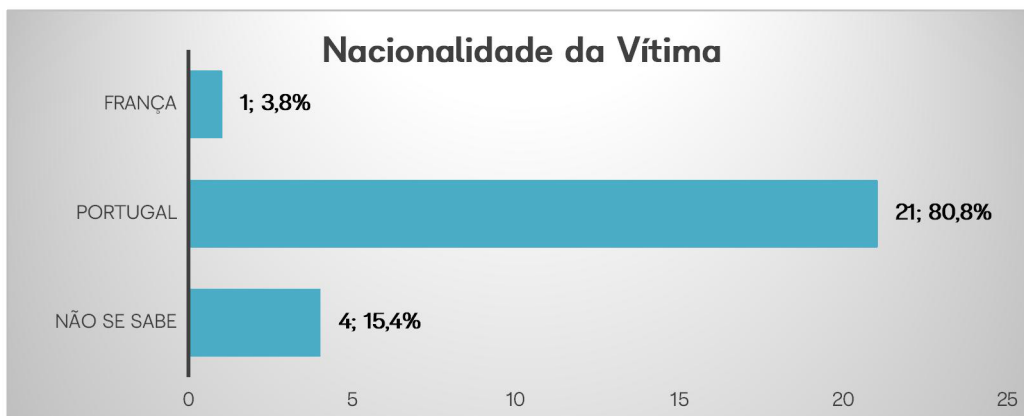
Equipa Móvel de Apoio à Vítima

Douro

As faixas etárias mais representadas situavam-se entre os **11 e os 17 anos (n=5; 19,2%)** e a partir dos **65 anos de idade (n=6; 23%)**.

Idade da Vítima	N	%
0-3 anos	1	3,9
6-10 anos	1	3,9
11-17 anos	5	19,2
18-24 anos	1	3,9
25-34 anos	2	7,7
35-44 anos	3	11,5
45-54 anos	3	11,5
55-64 anos	1	3,9
65 ou + anos	6	23
Não se sabe	3	11,5
Total	26	100

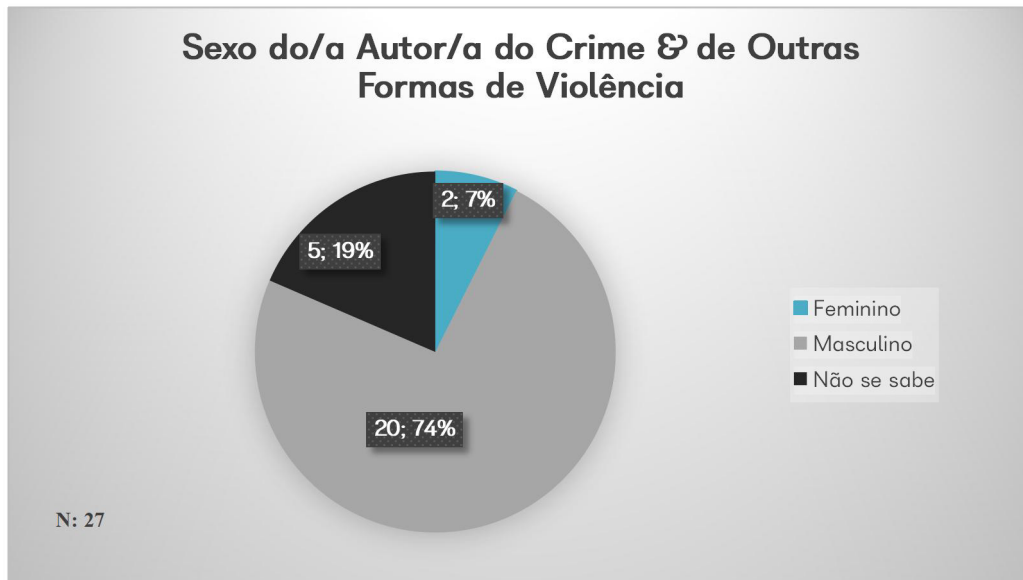
Das 26 vítimas assinaladas pelo polo de Alijó da EMVAV do Douro, **cerca de 81% (n=21)** era de nacionalidade **Portuguesa**, sendo que 1 (3,9%) era de nacionalidade Francesa.



No que diz respeito à residência da vítima, **Alijó** foi naturalmente o município mais referenciado com **cerca de 81% (n=21)** dos registos.

Município de residência da vítima	N	%
Alijó	21	80,8
São João da Pesqueira	1	3,9
Não se sabe	4	15,3
Total	26	100

Caracterização do/a Autor/a do Crime & de Outras Formas de Violência



O polo de Alijó da EMAV do Douro tomou conhecimento, em 2022, de **27 autores de crime & de outras formas de violência**. Destes, **74,1% (n=20)** era do **sexo masculino**.

As faixas etárias mais representativas situavam-se entre os **35 e os 54 anos de idade (n=9; 33,3%)**.

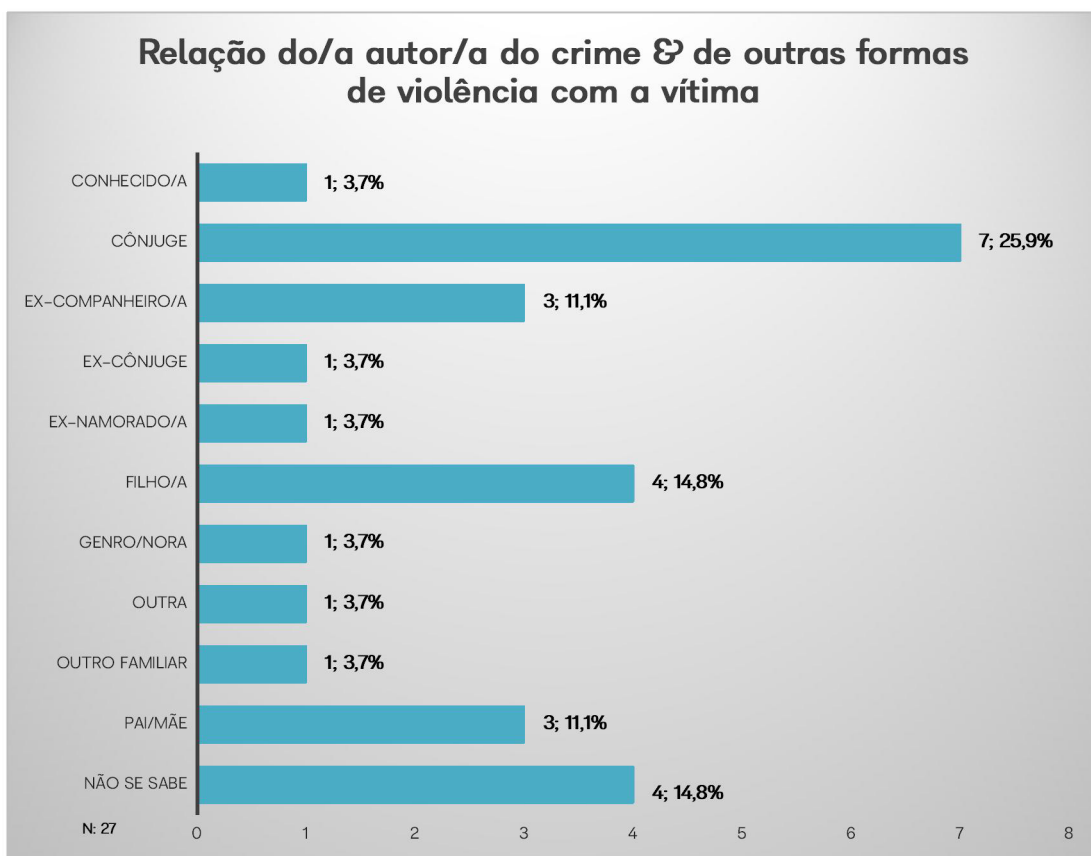
Idade do/a Autor/a do Crime	N	%
18-24 anos	3	11,1
35-44 anos	4	14,8
45-54 anos	5	18,5
55-64 anos	2	7,4
65 ou + anos	1	3,7
Não se sabe	12	44,5
Total	27	100

Estatísticas APAV

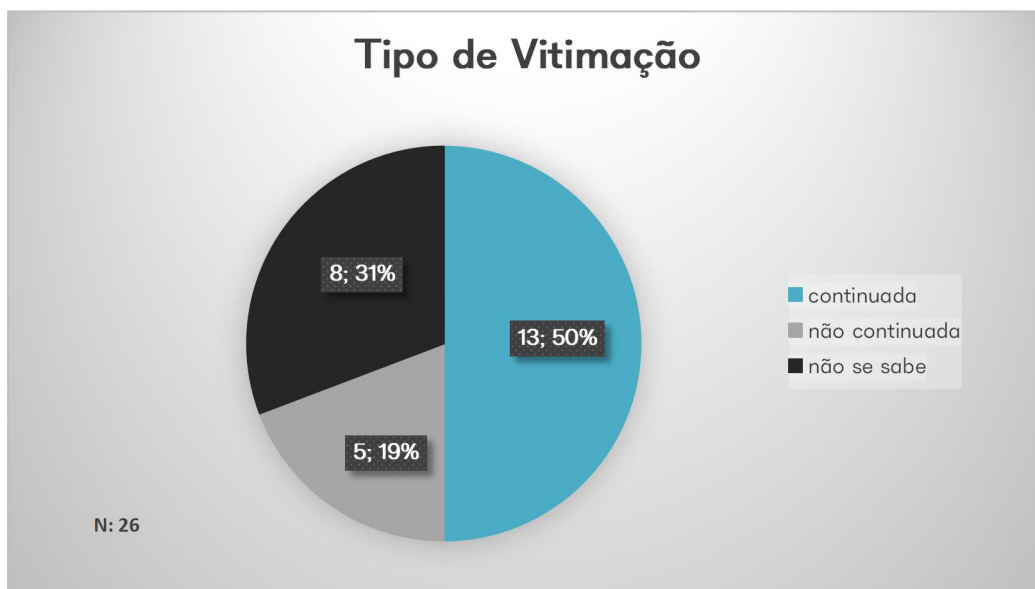
Equipa Móvel de Apoio à Vítima

Douro

A relação do/a autor/a do crime & de outras formas de violência com a vítima pauta-se sobretudo por relações familiares, designadamente pelos **26% (n=7) de relação de cônjuge**, **11,1% (n=3) de ex-companheiro**, **3,7% (n=1) de ex-cônjuge** e **3,7% (n=1) de ex-namorado**. As relações familiares de **consanguinidade** em que vítima é **pai/mãe** do/a autor/a apresentaram um total de **14,8% (n=4)**, seguindo-se os **11,1% (n=3)** em que a vítima é **filho/a** do/a autor/a.



Caracterização da Vitimação



Das 26 vítimas que foram apoiadas no polo de Alijó da EMAV do Douro no ano de 2022, **50%** (n=13) foi alvo de **vitimação continuada**, sendo que a sua principal **duração** se situou **entre 12 e 20 anos** (n=3; 23,1%).

Duração da Vitimação	N	%
Entre 7 meses e 1 ano	1	7,7
Entre 2 e 3 anos	2	15,4
Entre 4 e 5 anos	2	15,4
Entre 12 a 20 anos	3	23,1
Entre 21 e 30 anos	1	7,7
Não se sabe	4	30,7
Total	13	100

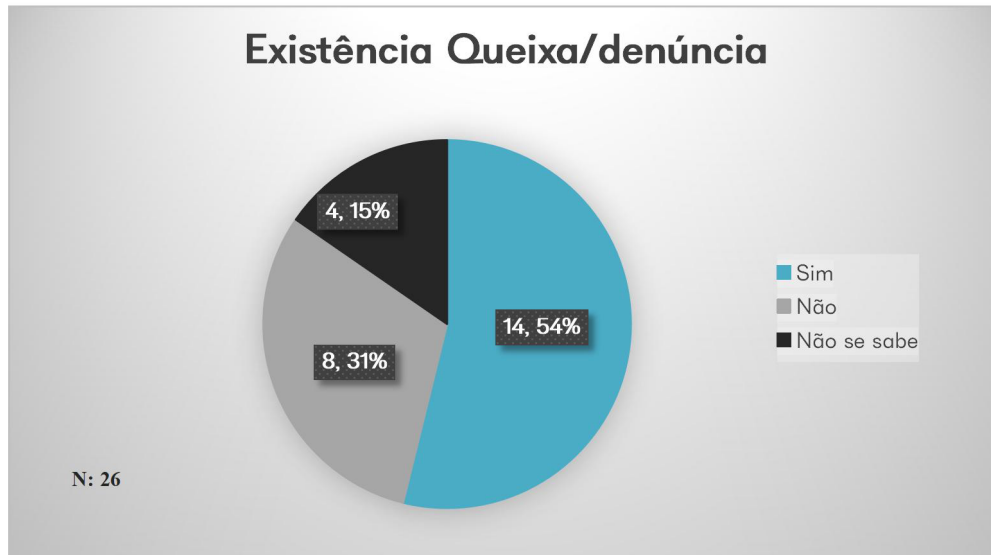
Estatísticas APAV

Equipa Móvel de Apoio à Vítima

Douro

O local para a prática do crime & de outras formas de violência¹ mais prevalente por quem procurou o polo de Alijó da EMAV do Douro em 2022 foi a **residência comum (n=13; 52%)** entre vítima e autor do crime/de outras formas de violência.

Local de Crime & de Outras Formas de Violência	N	%
Internet e/ou telefone	1	4
Lugar/via pública	5	20
Residência comum	13	52
Residência da vítima	5	20
Residência do autor	1	4
Total	25	100



Das situações que chegaram ao polo de Alijó da EMAV do Douro, para **cerca de 54% (n=14)** das mesmas foi **efetuada queixa/denúncia numa autoridade competente.**

¹No local para a prática do crime e de outras formas de violência, era possível a vítima indicar mais do que um local de vitimação, tornando o total de locais superior ou inferior ao número de vítimas. Por uma questão de facilidade na análise dos dados desta variável, optou-se por não se fazer referência a dados "não se sabe";

Estatísticas APAV

Equipa Móvel de Apoio à Vítima

Douro

Tendo em atenção os locais de apresentação de queixa/denúncia² assinalados pelo polo de Alijó da EMAV do Douro, **57,1% (n=8)** das mesmas foram efetuadas na **Guarda Nacional Republicana (GNR)**.

Local de apresentação de queixa/denúncia	N	%
GNR	8	57,1
MP	2	14,3
PJ	2	14,3
Outro	2	14,3
Total	14	100

² Cada vítima pode apresentar mais do que um local para a apresentação de queixa/denúncia, tornando o total de locais igual, superior ou inferior ao número de queixas apresentadas/denúncias feitas. Por uma questão de facilidade na análise dos dados desta variável, optou-se por não se fazer referência a dados "não se sabe";

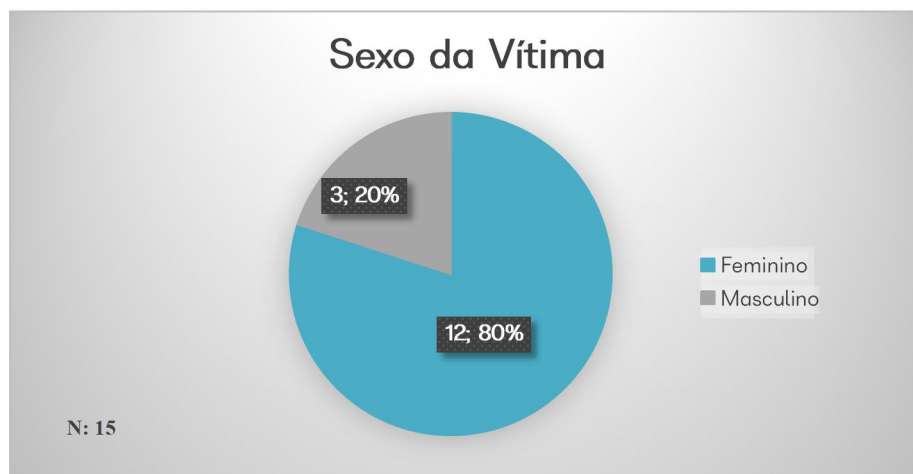
2.2. Polo de Mesão Frio

Utentes
16

Crimes & Outras Formas de Violência
24

Crimes & outras formas de violência		N	%
Crimes contra as pessoas: vida ou integridade física	Violência Doméstica (maus tratos físicos e psíquicos – 152º)	21	87,4
Crimes contra as pessoas: sexuais	Crimes sexuais contra crianças e jovens	2	8,4
Crimes contra o património	Furto em residência/edifício com arrombamento ou escalonamento	1	4,2
Total		24	100

Caracterização da vítima



No ano de 2022, o polo de Mesão Frio da EMVAV do Douro apoiou um total de **15 vítimas de crime e de outras formas de violência**. Destas, **80% (n=12)** era do **sexo feminino** e 20% (n=3) do **sexo masculino**.

Estatísticas APAV


Equipa Móvel de Apoio à Vítima

Douro

As faixas etárias mais representadas situavam-se entre os **25 e os 34 anos (n=3; 20%)** e entre os **45 e os 54 anos de idade (n=3; 20%)**.

Idade da Vítima	N	%
6-10 anos	2	13,3
11-17 anos	1	6,7
25-34 anos	3	20
35-44 anos	1	6,7
45-54 anos	3	20
55-64 anos	2	13,3
65 ou + anos	1	6,7
Não se sabe	2	13,3
Total	15	100

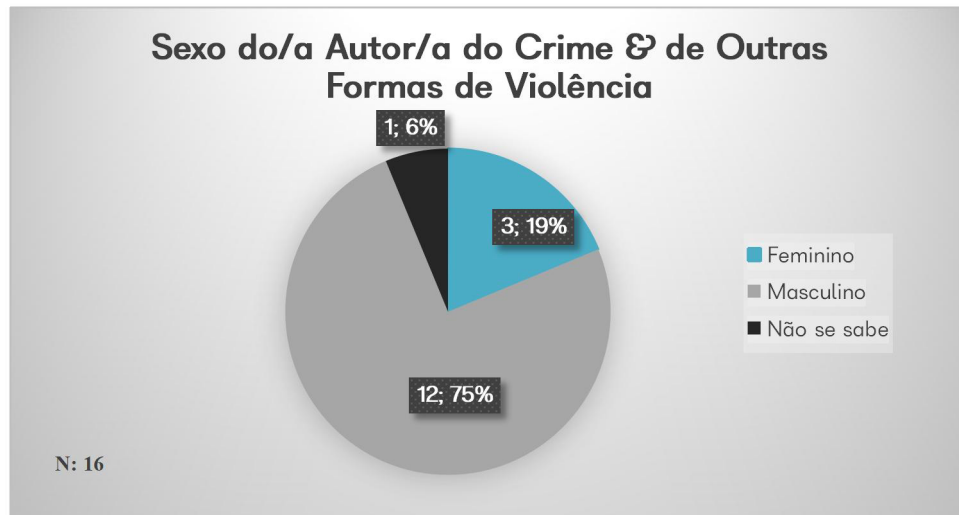
Das 15 vítimas assinaladas pelo polo de Mesão Frio da EMAV do Douro, **cerca de 87% (n=13)** era de nacionalidade **Portuguesa**, sendo que 2 (13,3%) era de nacionalidade Angolana.



No que diz respeito à residência da vítima, **Mesão Frio** foi naturalmente o município mais referenciado com **93,3% (n=14)** dos registos.

Município de residência da vítima	N	%
Baião	1	6,7
Mesão Frio	14	93,3
Total	15	100

Caracterização do/a Autor/a do Crime & de Outras Formas de Violência



O polo de Mesão Frio da EMAV do Douro tomou conhecimento, em 2022, de **16 autores de crime & de outras formas de violência**. Destes, **75% (n=12)** era do **sexo masculino**.

As faixas etárias mais representativas situavam-se entre os **35 e os 44 anos (n=2; 12,6%)** e entre os **55 e os 64 anos de idade (n=2; 12,6%)**.

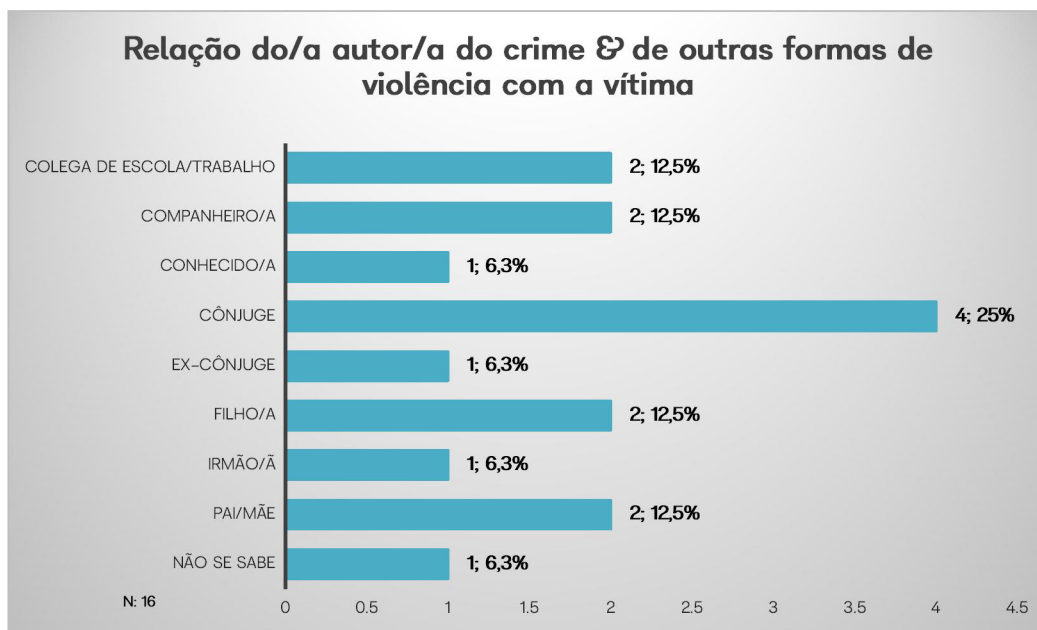
Idade do/a Autor/a do Crime	N	%
11-17 anos	1	6,2
25-34 anos	1	6,2
35-44 anos	2	12,6
45-54 anos	1	6,2
55-64 anos	2	12,6
65 ou + anos	1	6,2
Não se sabe	8	50
Total	16	100

Estatísticas APAV

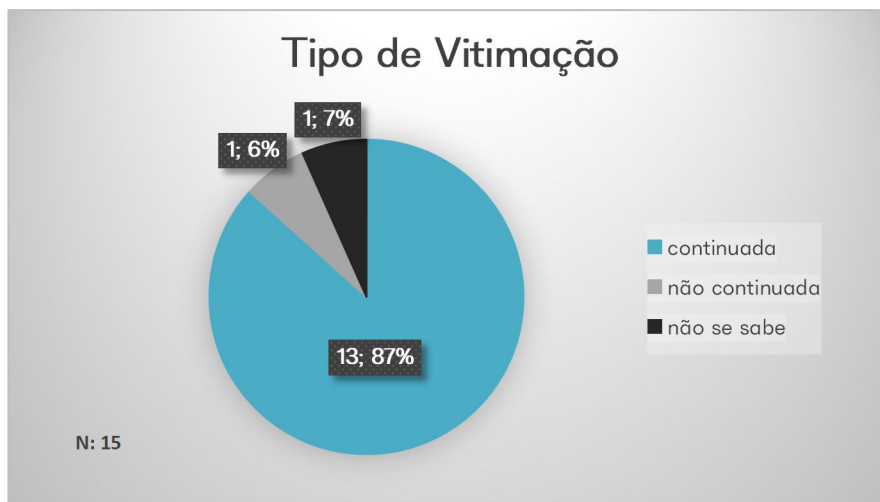
Equipa Móvel de Apoio à Vítima

Douro

A relação do/a autor/a do crime & de outras formas de violência com a vítima pauta-se sobretudo por relações familiares, designadamente pelos **12,6% (n=2) de companheiro, 25% (n=4) de conjugalidade** e **6,2% (n=1) de ex-cônjuge**. As relações familiares de **consanguinidade** em que vítima é **pai/mãe** do/a autor/a apresentaram um total de **12,6% (n=2)**, seguindo-se os **12,6% (n=2)** em que a vítima é **filho/a** do/a autor/a.



Caracterização da Vitimação



Das 15 vítimas que foram apoiadas no polo de Mesão Frio da EMAV do Douro no ano de 2022, **cerca de 87% (n=13)** foi alvo de **vitimação continuada**, sendo que a sua principal duração se situou **entre 8 e 11 anos (n=3; 23%)**.

Duração da Vitimação	N	%
Entre 1 e 6 meses	1	7,7
Entre 2 e 3 anos	2	15,4
Entre 4 e 5 anos	1	7,7
Entre 8 e 11 anos	3	23
Entre 12 a 20 anos	1	7,7
Entre 21 e 30 anos	2	15,4
Entre 31 e 50 anos	2	15,4
Não se sabe	1	7,7
Total	13	100

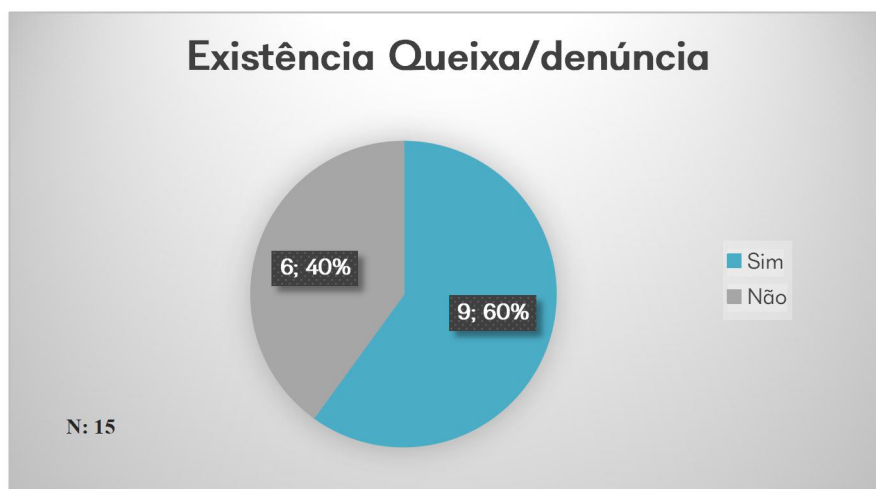
Estatísticas APAV

Equipa Móvel de Apoio à Vítima

Douro

O local para a prática do crime & de outras formas de violência³ mais prevalente por quem procurou o polo de Mesão Frio da EMAV do Douro em 2022 foi a **residência comum (n=9; 64,3%)** entre vítima e autor do crime/de outras formas de violência.

Local de Crime & de Outras Formas de Violência	N	%
Lugar/via pública	1	7,1
Residência comum	9	64,3
Residência da vítima	3	21,5
Residência do autor	1	7,1
Total	14	100



Das situações que chegaram ao polo de Mesão Frio da EMAV do Douro, para **60% (n=9)** das mesmas foi **efetuada queixa/denúncia numa autoridade competente.**

³ No local para a prática do crime e de outras formas de violência, era possível a vítima indicar mais do que um local de vitimação, tornando o total de locais superior ou inferior ao número de vítimas. Por uma questão de facilidade na análise dos dados desta variável, optou-se por não se fazer referência a dados "não se sabe";

Estatísticas APAV

Equipa Móvel de Apoio à Vítima

Douro

Tendo em atenção os locais de apresentação de queixa/denúncia⁴ assinalados pelo polo de Mesão Frio da EMAV do Douro, **100% (n=9)** das mesmas foram efetuadas na **Guarda Nacional Republicana (GNR)**.

Local de apresentação de queixa/denúncia	N	%
GNR	9	100
Total	9	100

⁴ Cada vítima pode apresentar mais do que um local para a apresentação de queixa/denúncia, tornando o total de locais igual, superior ou inferior ao número de queixas apresentadas/denúncias feitas. Por uma questão de facilidade na análise dos dados desta variável, optou-se por não se fazer referência a dados "não se sabe";

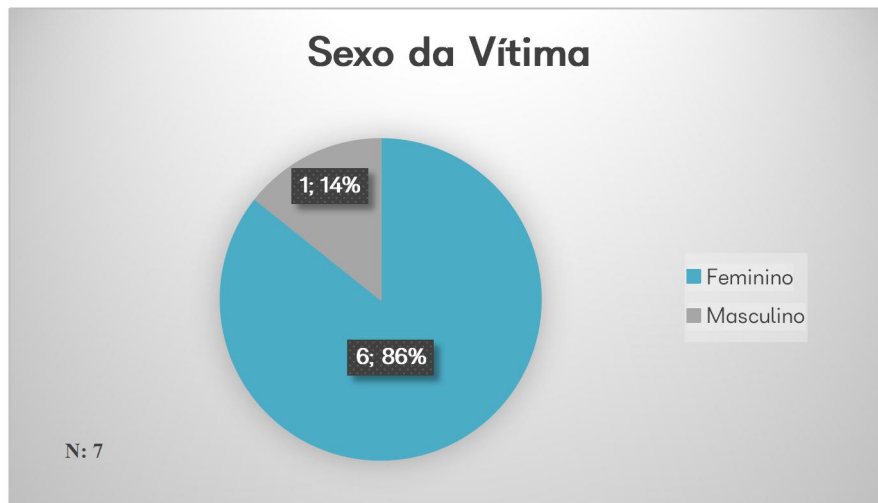
2.3. Polo de Murça

Utentes
7

Crimes & Outras Formas de Violência
21

Crimes & outras formas de violência		N	%
Crimes contra as pessoas: vida ou integridade física	Violência Doméstica (maus tratos físicos e psíquicos – 152º)	21	100
	Total	21	100

Caracterização da vítima



No ano de 2022, o polo de Murça da EMVAV do Douro apoiou um total de **7 vítimas de crime e de outras formas de violência**. Destas, **cerca de 86% (n=6)** era do **sexo feminino** e 14,3% (n=1) do sexo masculino.

Estatísticas APAV


Equipa Móvel de Apoio à Vítima

Douro

As faixas etárias mais representadas situavam-se entre os **35 e os 54 anos de idade (n=5; 71,4%)**.

Idade da Vítima	N	%
35-44 anos	2	28,6
45-54 anos	3	42,8
55-64 anos	1	14,3
65 ou + anos	1	14,3
Total	7	100

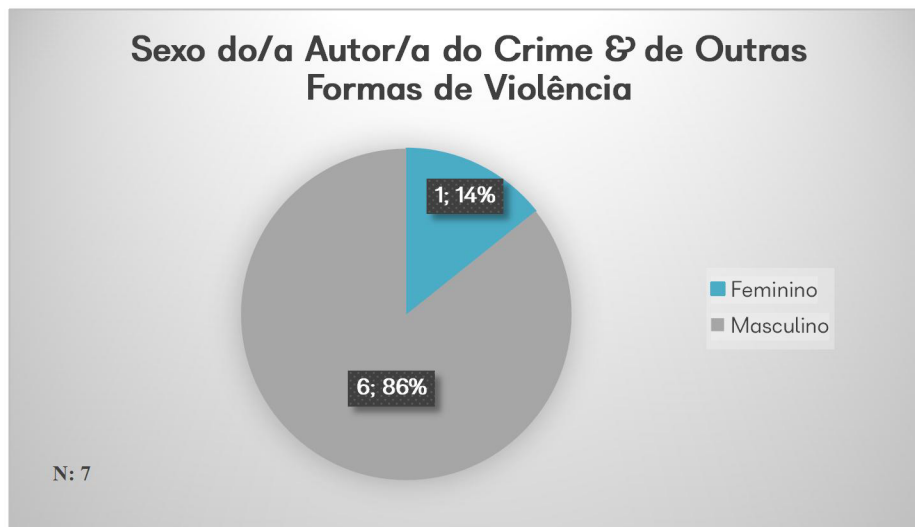
Das 7 vítimas assinaladas pelo polo de Murça da EMAV do Douro, **100% (n=7)** era de nacionalidade **Portuguesa**.



No que diz respeito à residência da vítima, **Murça** foi o único município referenciado com **100% (n=7)** dos registos.

Município de residência da vítima	N	%
Murça	7	100
Total	7	100

Caracterização do/a Autor/a do Crime & de Outras Formas de Violência



O polo de Murça da EMAV do Douro tomou conhecimento, em 2022, de **7 autores de crime & de outras formas de violência**. Destes, **cerca de 86% (n=6)** era do **sexo masculino**.

A faixa etária mais representativa situava-se entre os **45 e os 54 anos de idade (n=3; 42,8%)**.

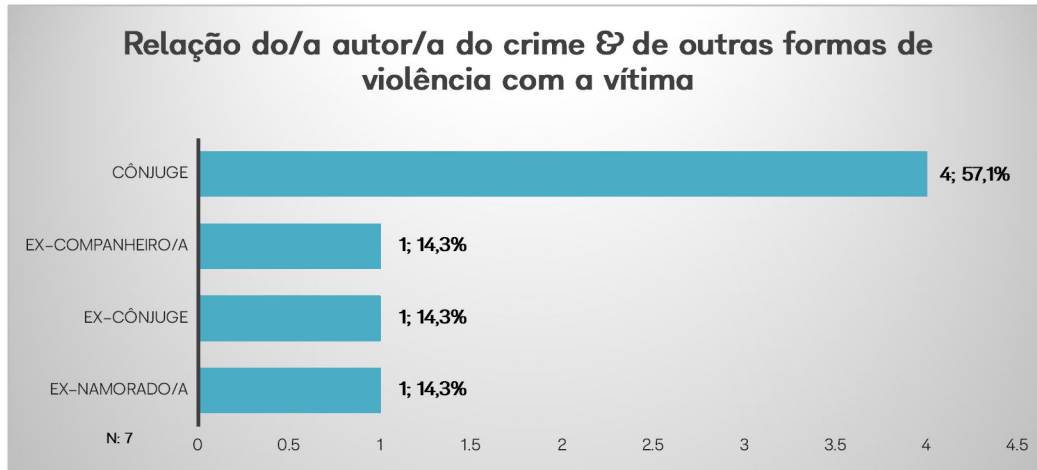
Idade do/a Autor/a do Crime	N	%
35-44 anos	1	14,3
45-54 anos	3	42,8
65 ou + anos	2	28,6
Não se sabe	1	14,3
Total	7	100

Estatísticas APAV

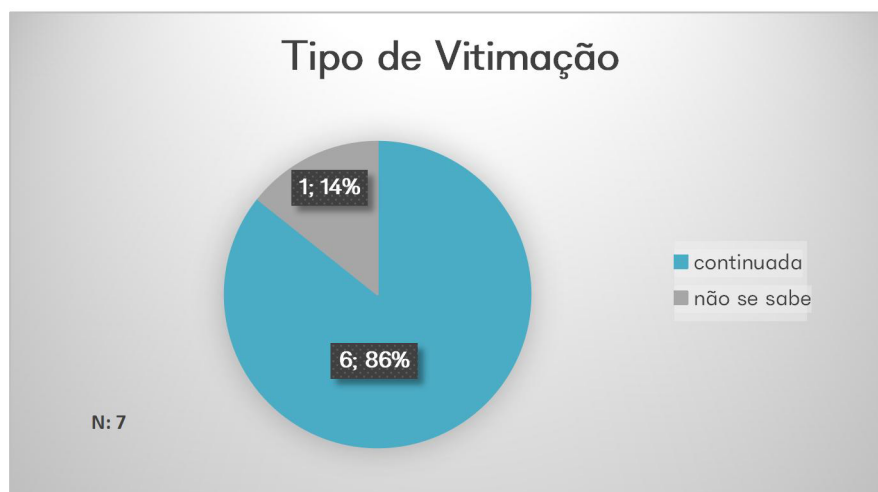
Equipa Móvel de Apoio à Vítima

Douro

A relação do/a autor/a do crime & de outras formas de violência com a vítima pauta-se por relações familiares, designadamente pelos **57,1% (n=4) de relação de cônjuge**, **14,3% (n=1) de ex-companheiro**, **14,3% (n=1) de ex-cônjuge** e **14,3% (n=1) de ex-namorado**.



Caracterização da Vitimação



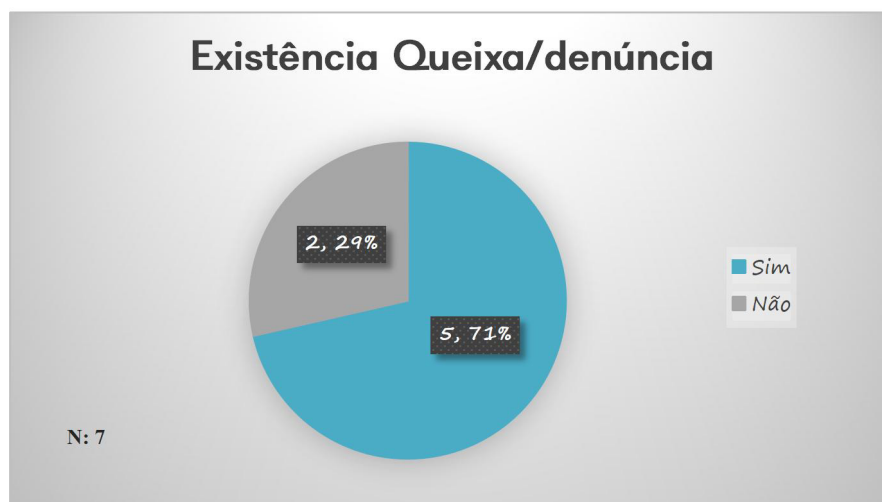
Das 7 vítimas que foram apoiadas no polo de Murça da EMAV do Douro no ano de 2022, **cerca de 86% (n=6)** foi alvo de **vitimação continuada**, sendo que as suas principais **durações** se situam **entre 21 e 50 anos (n=4; 66,6%)**.

Duração da Vitimação	N	%
Entre 8 e 10 anos	1	16,7
Entre 12 e 20 anos	1	16,7
Entre 21 e 30 anos	2	33,3
Entre 31 e 50 anos	2	33,3
Total	6	100

O **local para a prática do crime & de outras formas de violência**⁵ mais prevalente por quem procurou o polo de Murça da EMAV do Douro em 2022 foi a **residência comum (n=5; 83,3%)** entre vítima e autor do crime/de outras formas de violência.

Local de Crime & de Outras Formas de Violência	N	%
Residência comum	5	83,3
Residência da vítima	1	16,7
Total	6	100

⁵ No local para a prática do crime e de outras formas de violência, era possível a vítima indicar mais do que um local de vitimação, tornando o total de locais superior ou inferior ao número de vítimas. Por uma questão de facilidade na análise dos dados desta variável, optou-se por não se fazer referência a dados "não se sabe";



Das situações que chegaram ao polo de Murça da EMAV do Douro, para **71,4% (n=5)** das mesmas foi **efetuada queixa/denúncia numa autoridade competente**.

Tendo em atenção os locais de apresentação de queixa/denúncia⁶ assinalados pelo polo de Murça da EMAV do Douro, **60% (n=3)** das mesmas foram efetuadas na **Guarda Nacional Republicana (GNR)** e **40% (n=2)** no **Ministério Público (MP)**.

Local de apresentação de queixa/denúncia	N	%
GNR	3	60
MP	2	40
Total	5	100

⁶ Cada vítima pode apresentar mais do que um local para a apresentação de queixa/denúncia, tornando o total de locais igual, superior ou inferior ao número de queixas apresentadas/denúncias feitas. Por uma questão de facilidade na análise dos dados desta variável, optou-se por não se fazer referência a dados "não se sabe";

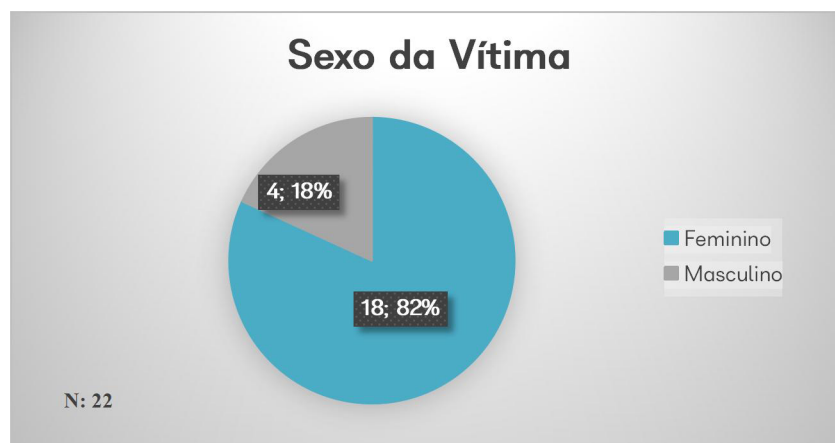
2.4. Polo de Peso da Régua

Utentes
20

Crimes & Outras Formas de Violência
39

Crimes & outras formas de violência		N	%
Crimes contra as pessoas: vida ou integridade física	Ofensa à integridade física (simples)	1	2,6
	Violência Doméstica (maus tratos físicos e psíquicos – 152º)	36	92,3
Crimes contra as pessoas: sexuais	Crimes sexuais contra crianças e jovens	2	5,1
	Total	39	100

Caracterização da vítima



No ano de 2022, o polo de Peso da Régua da EMAV do Douro apoiou um total de **22 vítimas de crime e de outras formas de violência**. Destas, **cerca de 82% (n=18)** era do **sexo feminino** e **18,2% (n=4)** do **sexo masculino**.

Estatísticas APAV

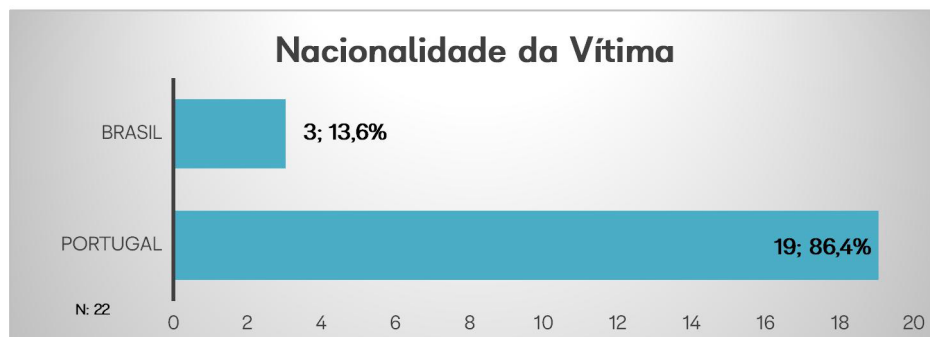
Equipa Móvel de Apoio à Vítima

Douro

As faixas etárias mais representadas situavam-se entre os **35 e os 64 anos de idade (n=13; 59,2%)**.

Idade da Vítima	N	%
0-3 anos	1	4,5
4-5 anos	1	4,5
6-10 anos	2	9,1
11-17 anos	2	9,1
35-44 anos	5	22,8
45-54 anos	4	18,2
55-64 anos	4	18,2
65 ou + anos	1	4,5
Não se sabe	2	9,1
Total	22	100

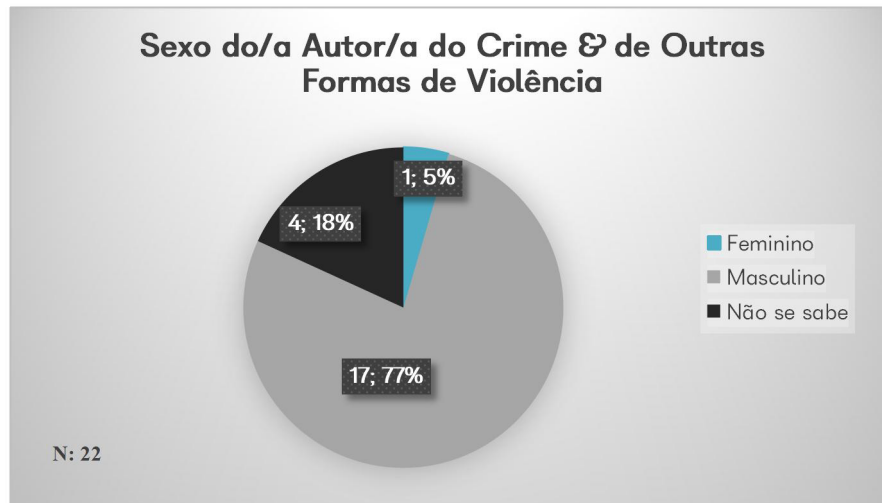
Das 22 vítimas assinaladas pelo polo de Peso da Régua da EMAV do Douro, **86,4% (n=19)** era de nacionalidade **Portuguesa**, sendo que 3 (13,6%) eram de nacionalidade Brasileira.



No que diz respeito à residência da vítima, **Peso da Régua** foi naturalmente o município mais referenciado com **cerca de 73% (n=16)** dos registos.

Município de residência da vítima	N	%
Baião	2	9,1
Peso da Régua	16	72,8
Vila Real	1	4,5
Não se sabe	3	13,6
Total	22	100

Caracterização do/a Autor/a do Crime & de Outras Formas de Violência



O polo de Peso da Régua da EMAV do Douro tomou conhecimento, em 2022, de **22 autores de crime & de outras formas de violência**. Destes, **77,3% (n=17)** era do **sexo masculino**.

As faixas etárias mais representativas situavam-se entre os **45 e os 64 anos de idade (n=6; 27,2%)**.

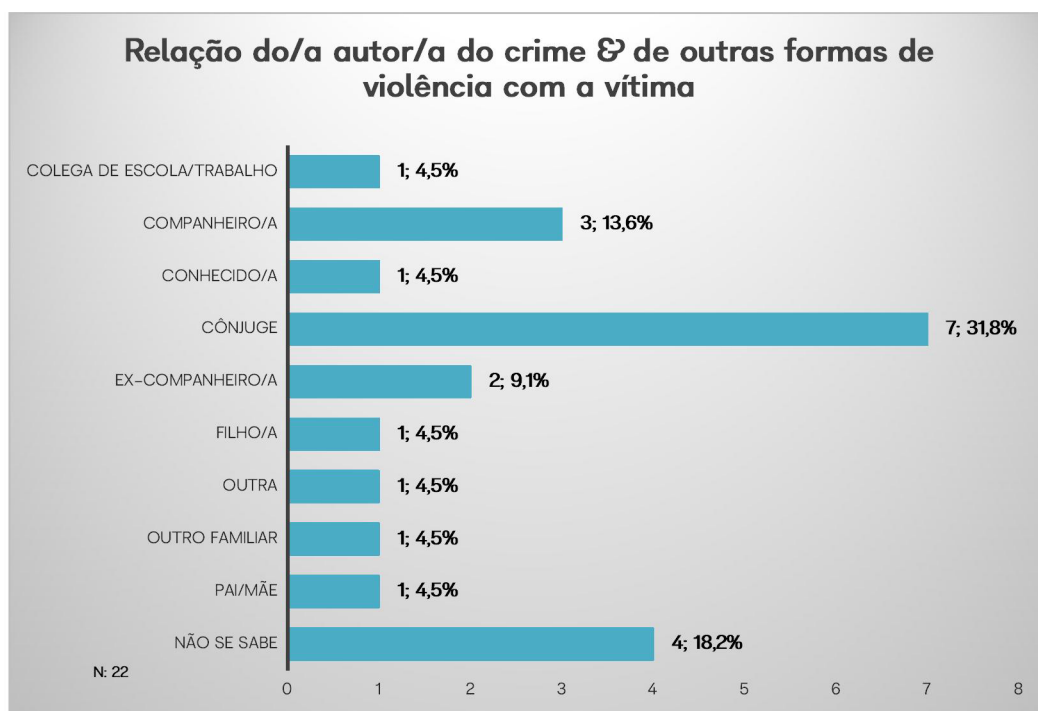
Idade do/a Autor/a do Crime	N	%
18-24 anos	1	4,5
35-44 anos	1	4,5
45-54 anos	3	13,6
55-64 anos	3	13,6
65 ou + anos	1	4,5
Não se sabe	13	59,2
Total	22	100

Estatísticas APAV

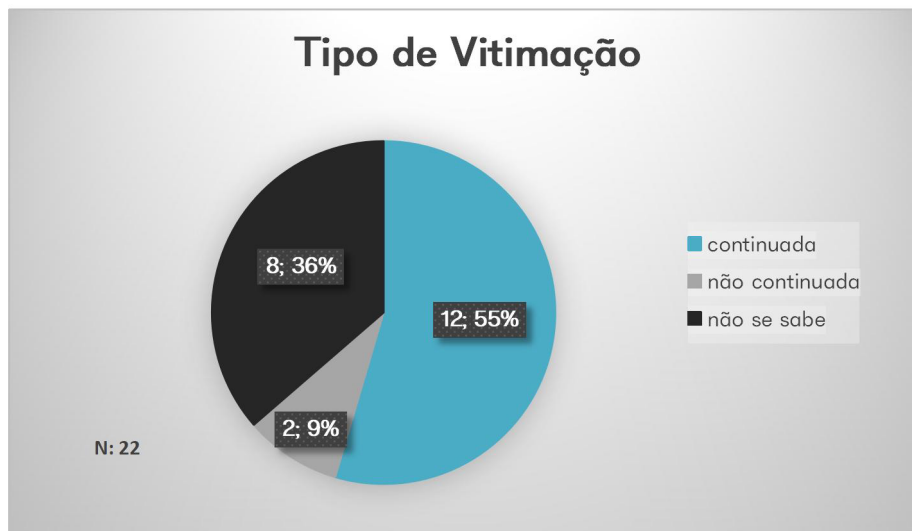
Equipa Móvel de Apoio à Vítima

Douro

A relação do/a autor/a do crime & de outras formas de violência com a vítima pauta-se sobretudo por relações familiares, designadamente pelos **31,9% (n=7) de relação de cônjuge**, **13,6% (n=3) de companheiro** e **9,1% (n=2) de ex-companheiro**. As relações familiares de **consanguinidade** em que vítima é filho/a do/a autor/a apresentaram um total de **4,5% (n=1)**, seguindo-se os **4,5% (n=1)** em que a vítima é pai/mãe do/a autor/a.



Caracterização da Vitimação



Das 22 vítimas que foram apoiadas no polo de Peso da Régua da EMAV do Douro no ano de 2022, **cerca de 55% (n=12)** foi alvo de **vitimação continuada**, sendo que a sua principal **duração se situou entre os 12 e os 20 anos (n=3; 25%)**.

Duração da Vitimação	N	%
Entre 1 e 6 meses	2	16,7
Entre 7 meses e 1 ano	2	16,7
Entre 2 e 3 anos	2	16,7
Entre 8 e 11 anos	1	8,3
Entre 12 e 20 anos	3	25
Entre 21 e 30 anos	1	8,3
Entre 31 e 50 anos	1	8,3
Total	12	100

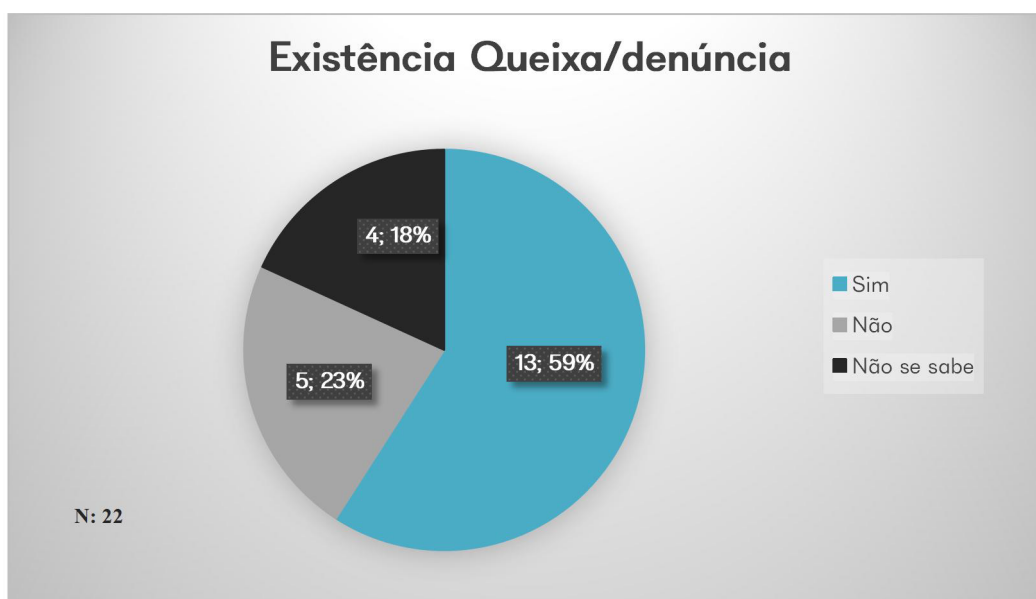
Estatísticas APAV

Equipa Móvel de Apoio à Vítima

Douro

O local para a prática do crime & de outras formas de violência⁷ mais prevalente por quem procurou o polo de Peso da Régua da EMAV do Douro em 2022 foi a **residência comum (n=14; 73,7%)** entre vítima e autor do crime/de outras formas de violência.

Local de Crime & de Outras Formas de Violência	N	%
Internet e/ou telefone	1	5,3
Lugar/via pública	1	5,3
Residência comum	14	73,7
Residência da vítima	1	5,3
Residência do autor	2	10,4
Total	19	100



Das situações que chegaram ao polo de Peso da Régua da EMAV do Douro, para **59,2% (n=13)** das mesmas foi **efetuada queixa/denúncia numa autoridade competente**.

⁷ No local para a prática do crime e de outras formas de violência, era possível a vítima indicar mais do que um local de vitimação, tornando o total de locais superior ou inferior ao número de vítimas. Por uma questão de facilidade na análise dos dados desta variável, optou-se por não se fazer referência a dados "não se sabe";

Estatísticas APAV

Equipa Móvel de Apoio à Vítima

Douro

Tendo em atenção os locais de apresentação de queixa/denúncia⁸ assinalados pelo polo de Peso da Régua da EMAV do Douro, cerca de **85% (n=11)** das mesmas foram efetuadas na **Guarda Nacional Republicana (GNR)** e **15,4% (n=2)** no **Ministério Público (MP)**.

Local de apresentação de queixa/denúncia	N	%
GNR	11	84,6
MP	2	15,4
Total	13	100

⁸ Cada vítima pode apresentar mais do que um local para a apresentação de queixa/denúncia, tornando o total de locais igual, superior ou inferior ao número de queixas apresentadas/denúncias feitas. Por uma questão de facilidade na análise dos dados desta variável, optou-se por não se fazer referência a dados "não se sabe";

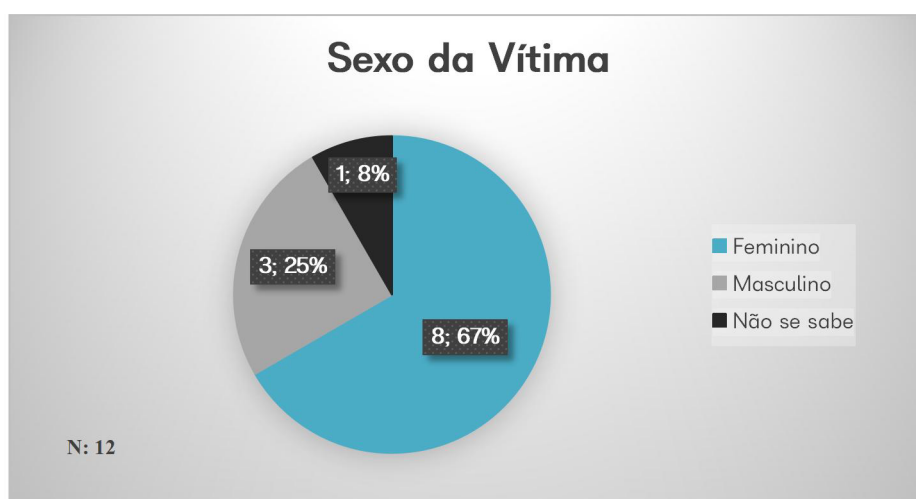
2.5. Polo de Sabrosa

Utentes
12

Crimes & Outras Formas de Violência
26

Crimes & outras formas de violência		N	%
Crimes contra as pessoas: vida ou integridade física	Ofensas à integridade física (simples)	1	3,8
	Violência Doméstica (maus tratos físicos e psíquicos – 152º)	23	88,6
Crimes contra pessoas: sexuais	Crimes sexuais contra crianças e jovens	1	3,8
Crimes contra as pessoas: honra	Difamação/injúrias	1	3,8
Total		26	100

Caracterização da vítima



No ano de 2022, o polo de Sabrosa da EMAV do Douro apoiou um total de **12 vítimas de crime e de outras formas de violência**. Destas, **cerca de 67% (n=8)** era do **sexo feminino** e **25% (n=3)** do sexo masculino.

Estatísticas APAV

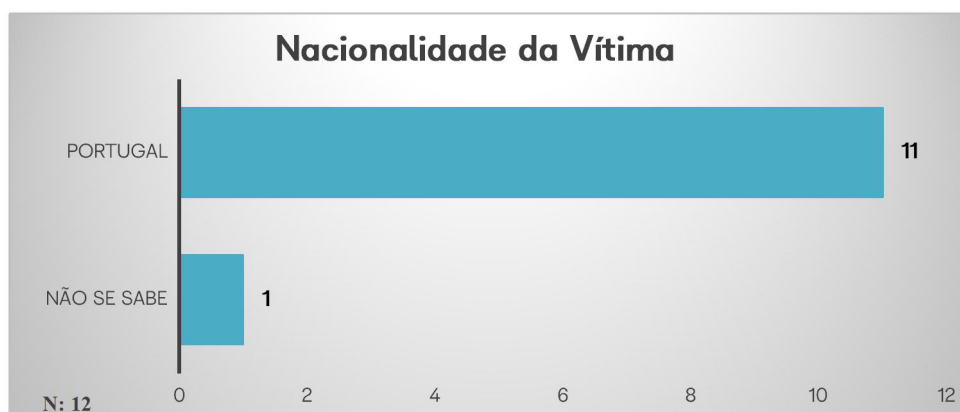
Equipa Móvel de Apoio à Vítima

Douro

As faixas etárias mais representadas situavam-se entre os **45 e os 54 anos (n=4; 33,3%)** e a partir dos **65 anos de idade (n=3; 25%)**.

Idade da Vítima	N	%
11-17 anos	2	16,7
18-24 anos	1	8,3
45-54 anos	4	33,3
55-64 anos	1	8,3
65 ou + anos	3	25
Não se sabe	1	8,3
Total	12	100

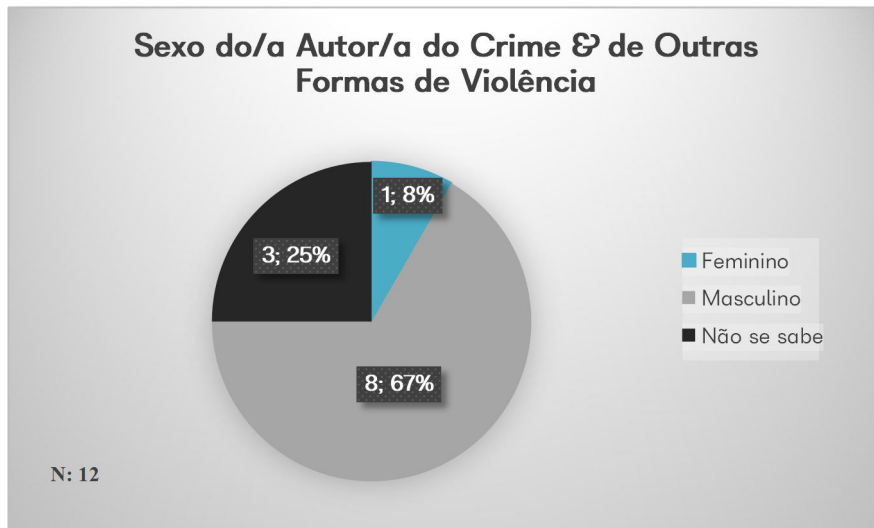
Das 12 vítimas assinaladas pelo polo de Sabrosa da EMAV do Douro, **cerca de 92% (n=11)** era de nacionalidade **Portuguesa**.



No que diz respeito à residência da vítima, **Sabrosa** foi naturalmente o município mais referenciado com **83,3% (n=10)** dos registos.

Município de residência da vítima	N	%
Lisboa	1	8,3
Sabrosa	10	83,3
Não se sabe	1	8,3
Total	12	100

Caracterização do/a Autor/a do Crime & de Outras Formas de Violência



O polo de Sabrosa da EMAV do Douro tomou conhecimento, em 2022, de **12 autores de crime & de outras formas de violência**. Destes, **cerca de 67% (n=8)** era do **sexo masculino**.

A faixa etária mais representativa situava-se nos **25 e os 34 anos de idade (n=3; 25%)**.

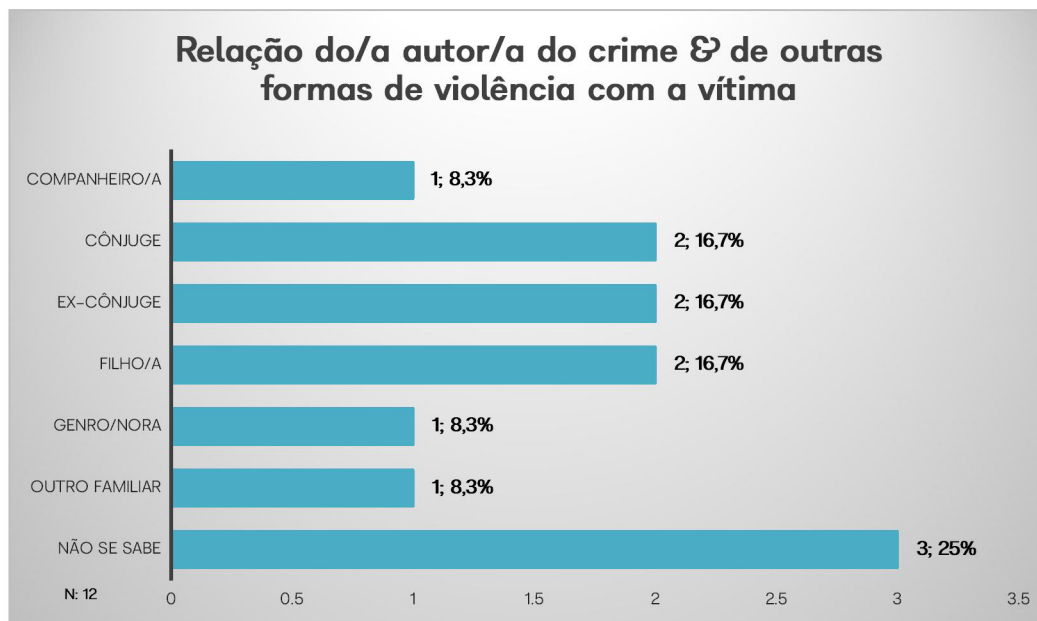
Idade do/a Autor/a do Crime	N	%
25–34 anos	3	25
45–54 anos	1	8,3
55–64 anos	1	8,3
65 ou + anos	1	8,3
Não se sabe	6	50
Total	12	100

Estatísticas APAV

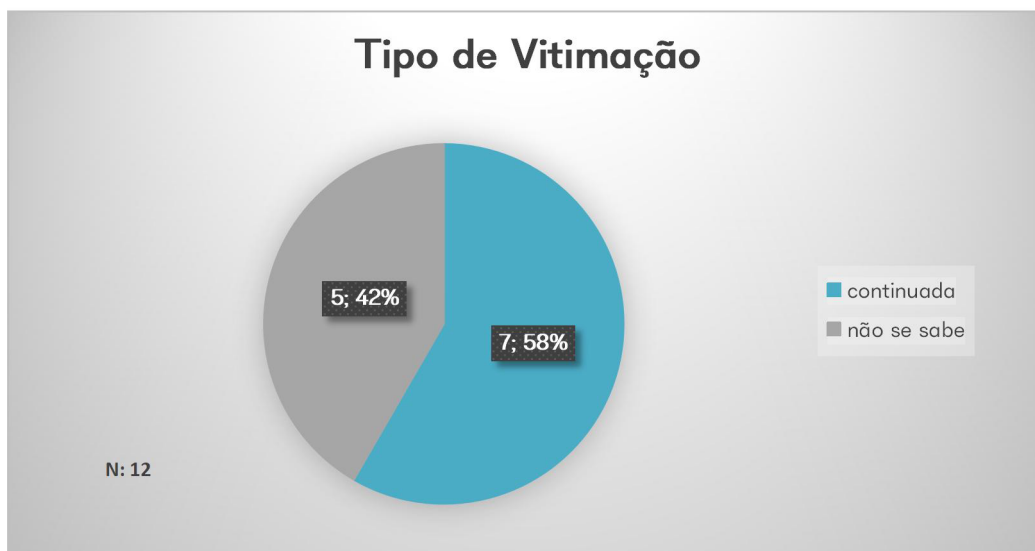
Equipa Móvel de Apoio à Vítima

Douro

A relação do/a autor/a do crime & de outras formas de violência com a vítima pauta-se por relações familiares, designadamente pelos **16,7% (n=2) de relação de cônjuge, 8,3% (n=1) de companheiro** e **16,7% (n=2) de ex-cônjuge**. As relações familiares de consanguinidade em que a vítima é **pai/mãe** do/a autor/a apresentaram um total de **16,7% (n=2)**.



Caracterização da Vitimação



Das 12 vítimas que foram apoiadas no polo de Sabrosa da EMAV do Douro no ano de 2022, **58,3% (n=7)** foi alvo de **vitimação continuada**, sendo que as suas principais **durações** se situaram **entre 8 e 11 anos (n=2; 28,6%)** e **entre 21 e 30 anos (n=2; 28,6%)**.

Duração da Vitimação	N	%
Entre 8 e 11 anos	2	28,6
Entre 12 a 20 anos	1	14,3
Entre 21 e 30 anos	2	28,6
51 ou + anos	1	14,3
Não se sabe	1	14,3
Total	7	100

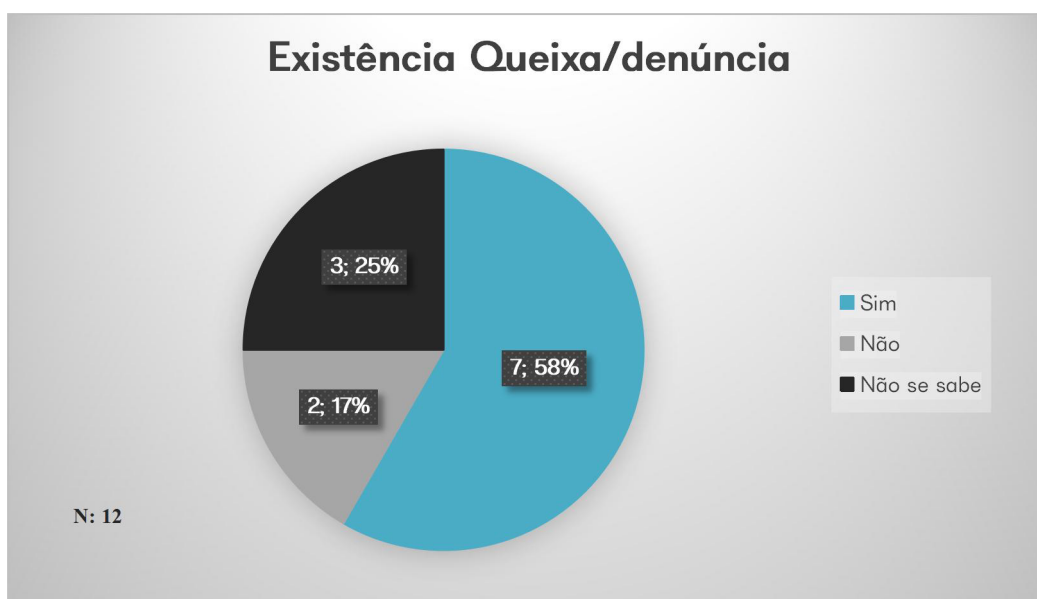
Estatísticas APAV

Equipa Móvel de Apoio à Vítima

Douro

O local para a prática do crime & de outras formas de violência⁹ mais prevalente por quem procurou o polo de Sabrosa da EMAV do Douro em 2022 foi a **residência comum (n=7; 77,8%)** entre vítima e autor do crime/de outras formas de violência.

Local de Crime & de Outras Formas de Violência	N	%
Residência comum	7	77,8
Residência da vítima	1	11,1
Residência do autor	1	11,1
Total	9	100



Das situações que chegaram ao polo de Sabrosa da EMAV do Douro, para **58,3% (n=7)** das mesmas foi **efetuada queixa/denúncia numa autoridade competente**.

⁹ No local para a prática do crime e de outras formas de violência, era possível a vítima indicar mais do que um local de vitimação, tornando o total de locais superior ou inferior ao número de vítimas. Por uma questão de facilidade na análise dos dados desta variável, optou-se por não se fazer referência a dados "não se sabe";

Estatísticas APAV

Equipa Móvel de Apoio à Vítima

Douro

Tendo em atenção os locais de apresentação de queixa/denúncia¹⁰ assinalados pelo polo de Sabrosa da EMAV do Douro, **71,4% (n=5)** das mesmas foram efetuadas na **Guarda Nacional Republicana (GNR)**.

Local de apresentação de queixa/denúncia	N	%
GNR	5	71,4
MP	1	14,3
Outro	1	14,3
Total	7	100

¹⁰ Cada vítima pode apresentar mais do que um local para a apresentação de queixa/denúncia, tornando o total de locais igual, superior ou inferior ao número de queixas apresentadas/denúncias feitas. Por uma questão de facilidade na análise dos dados desta variável, optou-se por não se fazer referência a dados "não se sabe";

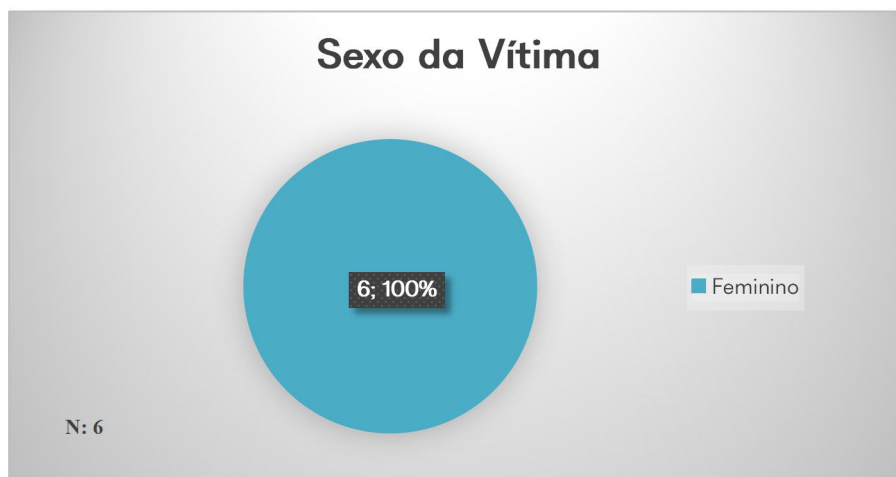
2.6. Polo de Santa Marta de Penaguião

Utentes
6

Crimes & Outras Formas de Violência
15

Crimes & outras formas de violência		N	%
Crimes contra as pessoas: vida ou integridade física	Violência Doméstica (maus tratos físicos e psíquicos – 152º)	15	100
	Total	15	100

Caracterização da vítima



No ano de 2022, o polo de Santa Marta de Penaguião da EMAV do Douro apoiou um total de **6 vítimas de crime e de outras formas de violência**. Destas, **100% (n=6)** era do **sexo feminino**.

Estatísticas APAV


Equipa Móvel de Apoio à Vítima

Douro

As faixas etárias mais representadas situavam-se entre os **35 e os 44 anos (n=2; 33,3%)** e entre os **55 e os 64 anos de idade (n=2; 33,3%)**.

Idade da Vítima	N	%
35-44 anos	2	33,3
45-54 anos	1	16,7
55-64 anos	2	33,3
65 ou + anos	1	16,7
Total	6	100

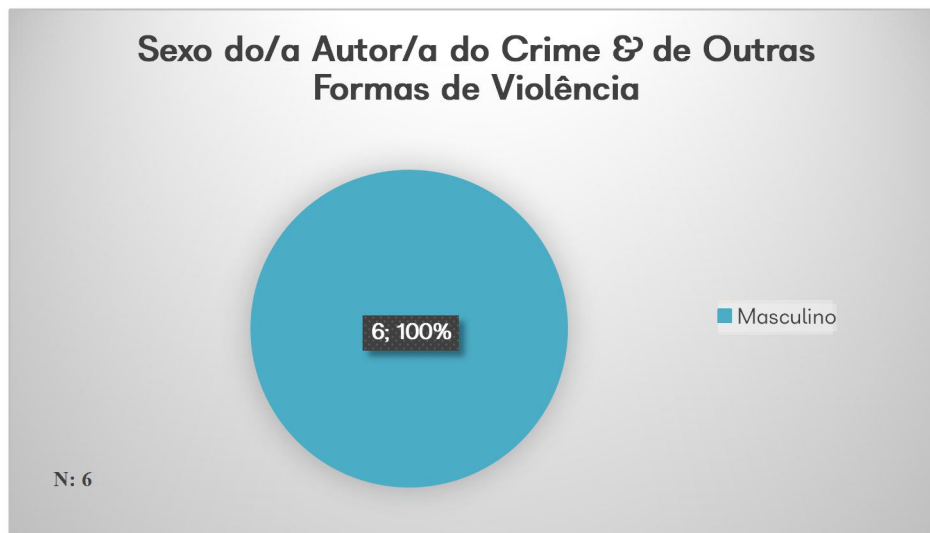
Das 6 vítimas assinaladas pelo polo de Santa Marta de Penaguião da EMVAV do Douro, **100% (n=6)** era de nacionalidade **Portuguesa**.



No que diz respeito à residência da vítima, **Santa Marta de Penaguião** foi o único município referenciado com **100% (n=6)** dos registos.

Município de residência da vítima	N	%
Santa Marta de Penaguião	6	100
Total	6	100

Caracterização do/a Autor/a do Crime & de Outras Formas de Violência



O polo de Santa Marta de Penaguião da EMAV do Douro tomou conhecimento, em 2022, de **6 autores de crime & de outras formas de violência**. Destes, **100% (n=6)** era do **sexo masculino**.

As faixas etárias mais representativas situavam-se entre os **25 e os 34 anos (n=2; 33,3%)** e entre os **55 e os 64 anos de idade (n=2; 33,3%)**.

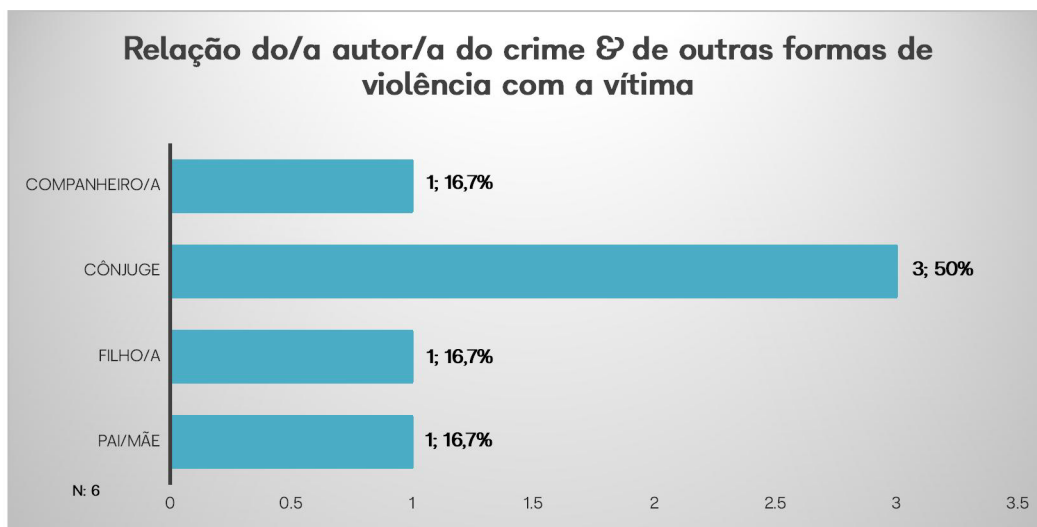
Idade do/a Autor/a do Crime	N	%
25–34 anos	2	33,3
55–64 anos	2	33,3
65 ou + anos	1	16,7
Não se sabe	1	16,7
Total	6	100

Estatísticas APAV

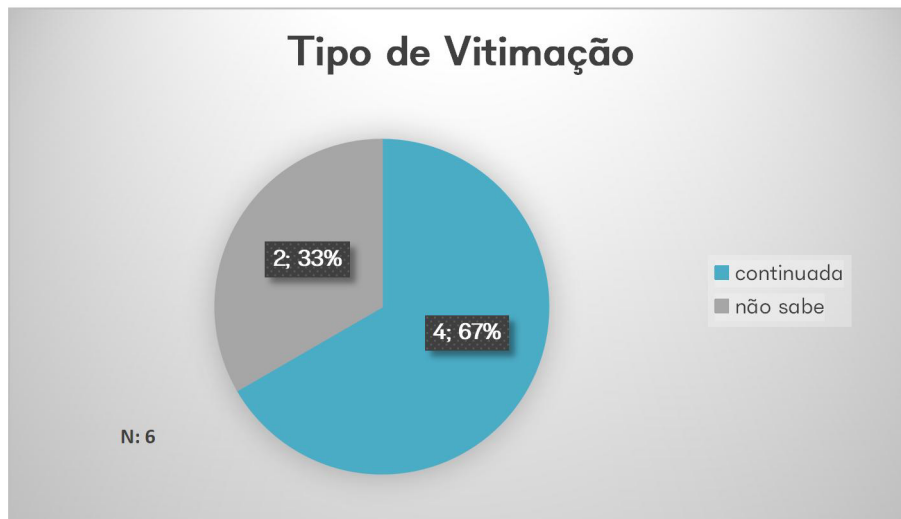
Equipa Móvel de Apoio à Vítima

Douro

A relação do/a autor/a do crime & de outras formas de violência com a vítima pauta-se por relações familiares, designadamente pelos **16,7% (n=1) de relação de companheiro** e **50% (n=3) de conjugalidade**. As relações familiares de **consanguinidade** em que vítima é **pai/mãe** do/a autor/a apresentaram um total de **16,7% (n=1)**, seguindo-se os **16,7% (n=1)** em que a vítima é **filho/a** do/a autor/a.



Caracterização da Vitimação



Das 6 vítimas que foram apoiadas no polo de Santa Marta de Penaguião da EMAV do Douro no ano de 2022, **cerca de 67% (n=4)** foi alvo de **vitimação continuada**, sendo que a sua principal **duração** se situou **entre 30 e 50 anos (n=1; 25%)**.

Duração da Vitimação	N	%
Entre 30 e 50 anos	1	25
Não se sabe	3	75
Total	4	100

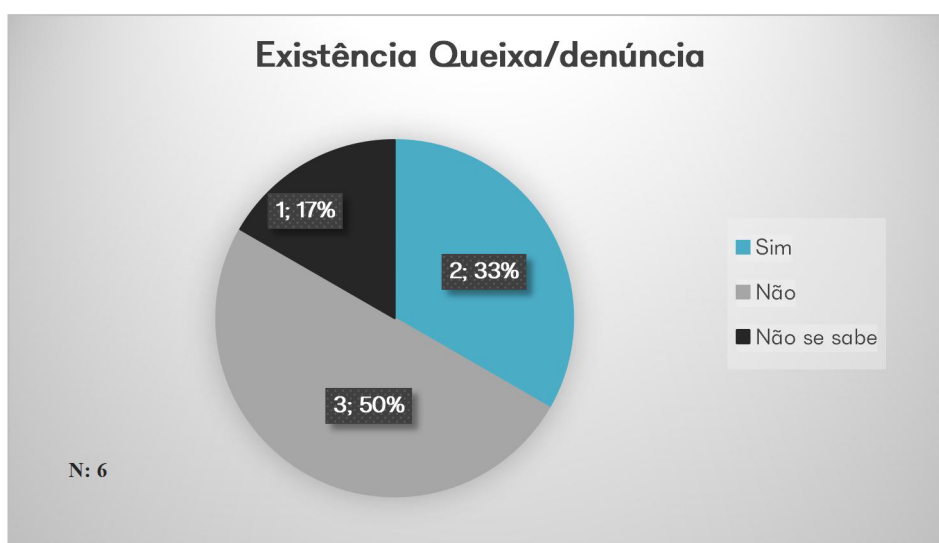
Estatísticas APAV

Equipa Móvel de Apoio à Vítima

Douro

O local para a prática do crime & de outras formas de violência¹¹ mais prevalente por quem procurou o polo de Santa Marta de Penaguião da EMAV do Douro em 2022 foi a **residência comum** (n=5; 83,3%) entre vítima e autor do crime/de outras formas de violência.

Local de Crime & de Outras Formas de Violência	N	%
Residência comum	5	83,3
Residência do autor	1	16,7
Total	6	100



Das situações que chegaram ao polo de Santa Marta de Penaguião da EMAV do Douro, para **33,3% (n=2)** das mesmas foi **efetuada queixa/denúncia numa autoridade competente**.

¹¹ No local para a prática do crime e de outras formas de violência, era possível a vítima indicar mais do que um local de vitimação, tornando o total de locais superior ou inferior ao número de vítimas. Por uma questão de facilidade na análise dos dados desta variável, optou-se por não se fazer referência a dados "não se sabe";

Estatísticas APAV

Equipa Móvel de Apoio à Vítima

Douro

Tendo em atenção os locais de apresentação de queixa/denúncia¹² assinalados pelo polo de Santa Marta de Penaguião da EMAV do Douro, **100% (n=2)** das mesmas foram efetuadas na **Guarda Nacional Republicana (GNR)**.

Local de apresentação de queixa/denúncia	N	%
GNR	2	100
Total	2	100

¹² Cada vítima pode apresentar mais do que um local para a apresentação de queixa/denúncia, tornando o total de locais igual, superior ou inferior ao número de queixas apresentadas/denúncias feitas. Por uma questão de facilidade na análise dos dados desta variável, optou-se por não se fazer referência a dados "não se sabe";

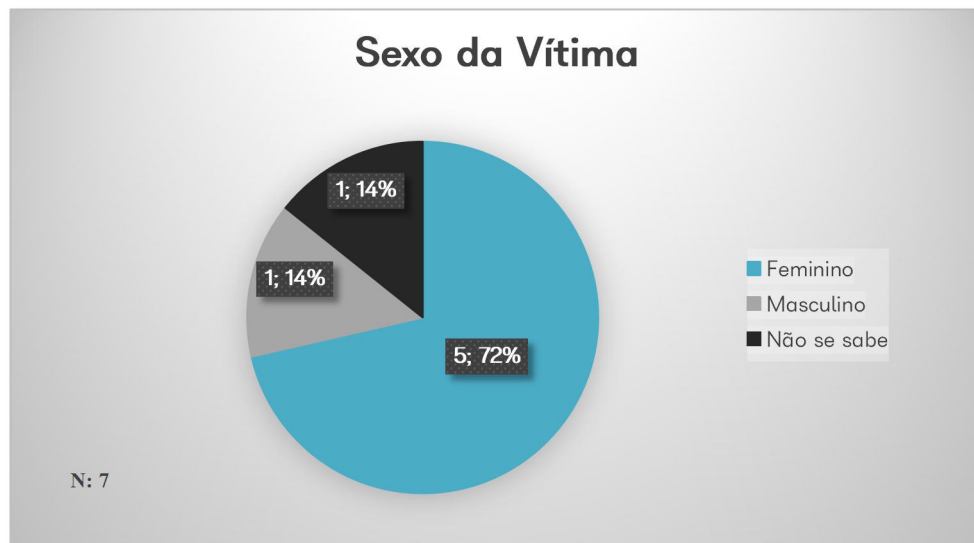
2.7. EMAV Douro – utentes sem polo de atendimento atribuído



Em virtude de se ter verificado que o atendimento realizado pela EMAV do Douro a estes 7 utentes ter sido deveras breve, tal não permitiu a agregação/atribuição dos mesmos a um polo de atendimento em específico. Desta forma, o que se apresenta agora é a análise estatística destes 7 utentes que contactaram a EMAV do Douro, mas cujo atendimento não ficou incorporado/anexado a nenhum polo de atendimento.

Crimes & outras formas de violência		N	%
Crimes contra as pessoas: vida ou integridade física	Ofensa à integridade física (simples)	1	10
	Violência Doméstica (maus tratos físicos e psíquicos – 152º)	7	70
	Maus tratos/violência institucional	1	10
Crimes contra pessoas: liberdade pessoal	Ameaça/coação	1	10
Total		10	100

Caracterização da vítima



No ano de 2022, a EMAV do Douro – utentes sem polo de atendimento atribuído – apoiou um total de **7 vítimas de crime e de outras formas de violência**. Destas, **71,4% (n=5)** era do **sexo feminino** e **14,3% (n=1)** do sexo masculino.

A faixa etária mais representada situava-se a partir dos **65 anos de idade (n=2; 28,6%)**.

Idade da Vítima	N	%
18-24 anos	1	14,3
65 ou + anos	2	28,6
Não se sabe	4	57,1
Total	7	100

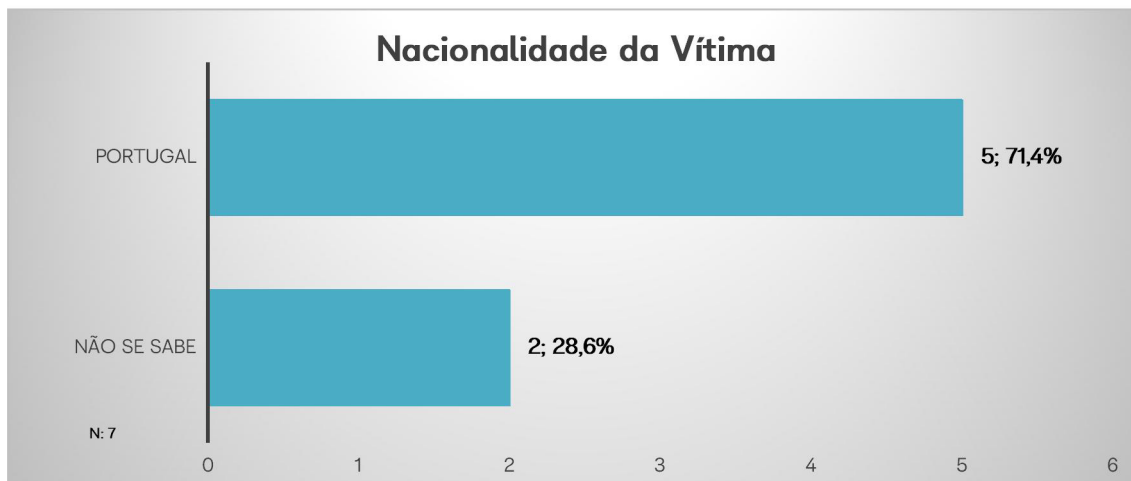
Estatísticas APAV

Equipa Móvel de Apoio à Vítima

Douro

Das 7 vítimas assinaladas pela EMAV do Douro – utentes sem polo de atendimento atribuído

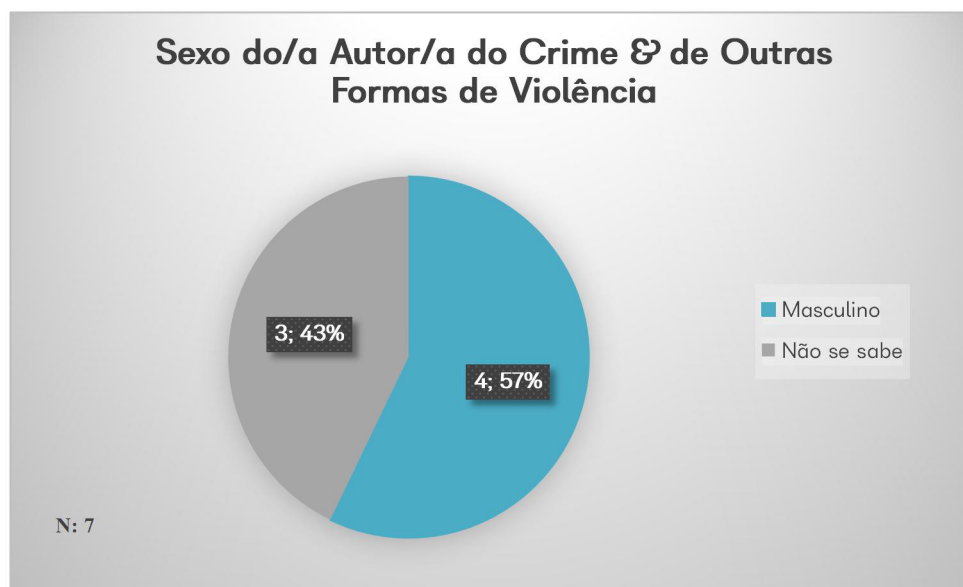
– **71,4% (n=5)** era de nacionalidade **Portuguesa**.



No que diz respeito à residência da vítima, a EMAV do Douro – utentes sem polo de atendimento atribuído – apoiou uma vítima de **Lamego (n=1; 14,3%)**, de **Mangualde (n=1; 14,3%)**, do **Marco de Canaveses (n=1; 14,3%)**, de **Vila Pouca de Aguiar (n=1; 14,3%)** e outra de **Vimioso (n=1; 14,3%)**.

Município de residência da vítima	N	%
Lamego	1	14,3
Mangualde	1	14,3
Marco de Canaveses	1	14,3
Vila Pouca de Aguiar	1	14,3
Vimioso	1	14,3
Não se sabe	2	28,6
Total	7	100

Caracterização do/a Autor/a do Crime & de Outras Formas de Violência



A EMAV do Douro – utentes sem polo de atendimento atribuído – tomou conhecimento, em 2022, de **7 autores de crime & de outras formas de violência**. Destes, **57,1% (n=4)** era do **sexo masculino**.

As faixas etárias mais representativas situavam-se entre os **18 e os 24 anos (n=1; 14,3%)** e a partir dos **65 anos de idade (n=1; 14,3%)**.

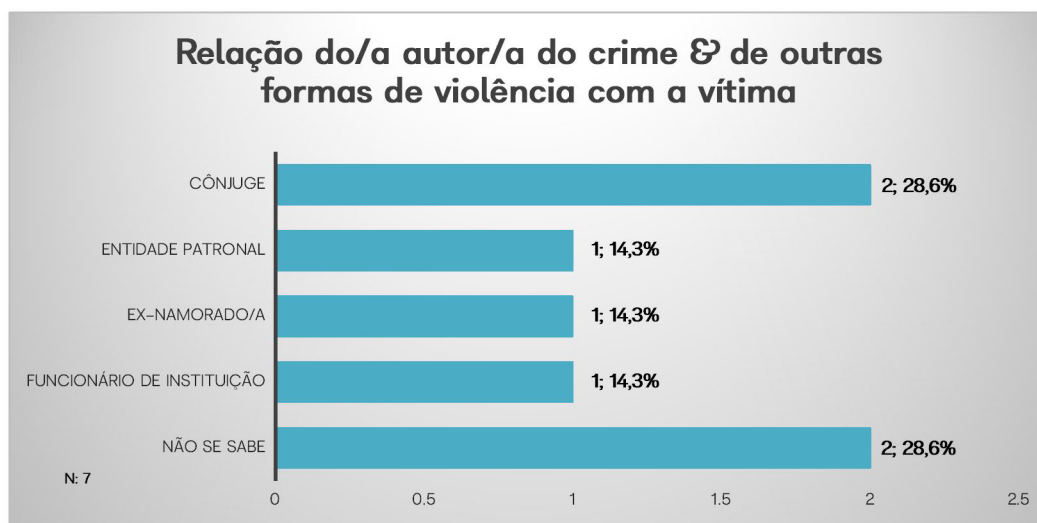
Idade do/a Autor/a do Crime	N	%
18-24 anos	1	14,3
65 ou + anos	1	14,3
Não se sabe	5	71,4
Total	7	100

Estatísticas APAV

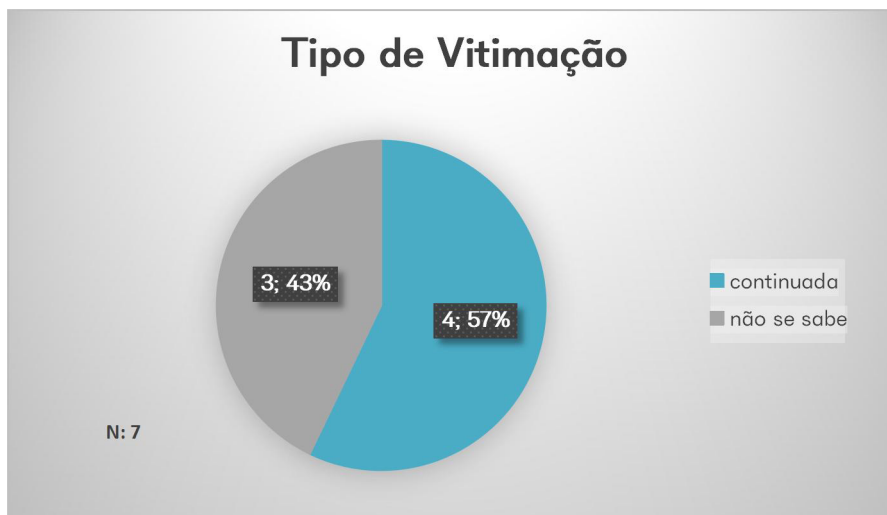
Equipa Móvel de Apoio à Vítima

Douro

A relação do/a autor/a do crime & de outras formas de violência com a vítima pauta-se sobretudo por relações familiares, designadamente pelos **28,6% (n=2) de relação de cônjuge** e **14,3% (n=1) de ex-namorado**.



Caracterização da Vitimação



Das 7 vítimas que foram apoiadas na EMAV do Douro – utentes sem polo de atendimento atribuído – no ano de 2022, **57,1% (n=4)** foi alvo de **vitimação continuada**, sendo que a sua **duração se situou entre os 7 meses e os 3 anos (n=2; 50%)**.

Duração da Vitimação	N	%
Entre 7 meses e 1 ano	1	25
Entre 2 e 3 anos	1	25
Não se sabe	2	50
Total	4	100

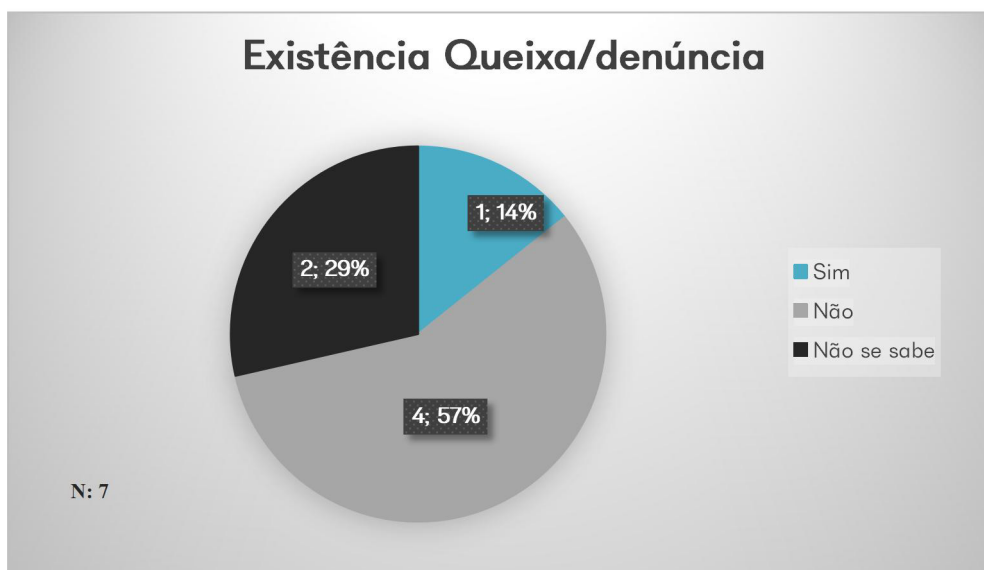
Estatísticas APAV

Equipa Móvel de Apoio à Vítima

Douro

O local para a prática do crime & de outras formas de violência¹³ mais prevalente por quem procurou a EMAV do Douro – utentes sem polo de atendimento atribuído – em 2022 foi a residência comum (n=4; 57,1%) entre vítima e autor do crime/de outras formas de violência.

Local de Crime & de Outras Formas de Violência	N	%
Instituição de acolhimento	1	14,3
Local de trabalho	1	14,3
Residência comum	4	57,1
Residência do autor	1	14,3
Total	7	100



Das situações que chegaram à EMAV do Douro – utentes sem polo de atendimento atribuído – apenas para **14,3% (n=1)** das mesmas foi **efetuada queixa/denúncia numa autoridade competente.**

¹³ No local para a prática do crime e de outras formas de violência, era possível a vítima indicar mais do que um local de vitimação, tornando o total de locais superior ou inferior ao número de vítimas. Por uma questão de facilidade na análise dos dados desta variável, optou-se por não se fazer referência a dados "não se sabe";

Estatísticas APAV

Equipa Móvel de Apoio à Vítima

Douro

Tendo em atenção os locais de apresentação de queixa/denúncia¹⁴ assinalados pela EMAV do Douro – utentes sem polo de atendimento atribuído – **100% (n=1)** das mesmas foram efetuadas na **Guarda Nacional Republicana (GNR)**.

Local de apresentação de queixa/denúncia	N	%
GNR	1	100
Total	1	100

¹⁴ Cada vítima pode apresentar mais do que um local para a apresentação de queixa/denúncia, tornando o total de locais igual, superior ou inferior ao número de queixas apresentadas/denúncias feitas. Por uma questão de facilidade na análise dos dados desta variável, optou-se por não se fazer referência a dados "não se sabe";



Qualquer pessoa pode ser vítima de crime.

Ser vítima de crime é um acontecimento negativo a que qualquer pessoa pode ser sujeita ao longo da sua vida.

Para além das consequências físicas, psicológicas, económicas e sociais que o crime pode provocar, é normal que o envolvimento num processo judicial possa levantar-lhe dúvidas e causar-lhe ansiedade e receio.

Se foi vítima de crime ou conhece alguém que o foi, a **APAV pode ajudá-lo/a.**

A **APAV está disponível para o/a informar sobre os seus direitos, o processo penal e os serviços que podem prestar-lhe apoio.**

© APAV | Agosto 2023

Associação Portuguesa
de Apoio à Vítima
Rua José Estêvão, 135 A, Piso 1,
1150-201 Lisboa
Td. 21 358 79 20
apav.sede@apav.pt

instituição de solidariedade
social – pessoa coletiva
de utilidade pública

É PERMITIDA A REPRODUÇÃO, CITAÇÃO
OU REFERÊNCIA COM FINS INFORMATIVOS
NÃO COMERCIAIS, DESDE QUE
EXPRESSAMENTE CITADA A FONTE.

WWW.APAV.PT/ESTATISTICAS

www.apav.pt



CHAMADA GRATUITA

116 006

LINHA DE APOIO À VÍTIMA
DIAS ÚTEIS DAS 08H-22H