

Estatísticas APAV 2022

Gabinete de Apoio à Vítima

Ponta Delgada

APAV[®]



associação portuguesa de

Apoio à Vítima

**Gabinete de Apoio à Vítima
de Ponta Delgada**



Índice

1. Dados gerais	1
2. Caracterização da Vítima	5
3. Caracterização do Autor do Crime	7
4. Caracterização da Vitimação	9

GAV de Ponta Delgada | 2022

Atendimentos

867

Utentes

268

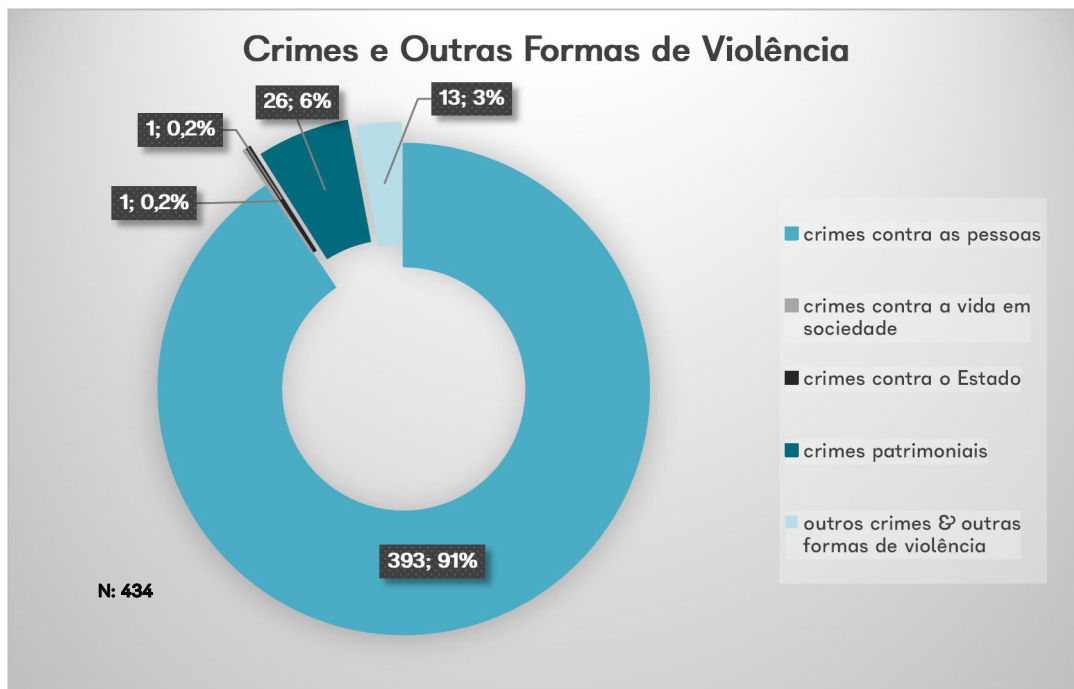
Crimes & outras formas de violência

434

O Gabinete de Apoio à Vítima de Ponta Delgada desenvolveu o seu trabalho de uma forma séria e continuada durante o ano de 2022. Nesta medida, os registos que a seguir se apresentam são o reflexo deste mesmo trabalho.

Entre janeiro e dezembro de 2022, o GAV de Ponta Delgada registou um total de **867 atendimentos** a **268 utentes** e assinalou um total de **434 crimes e outras formas de violência**.

Como é possível observar no gráfico, a categoria criminal em destaque é a dos Crimes Contra as Pessoas.



Estatísticas APAV

Gabinete de Apoio à Vítima

Ponta Delgada

	Crimes e outras formas de violência	N	%
Crimes contra as pessoas: vida ou integridade física	Ofensa à integridade física (simples)	20	4,6
	Ofensa à integridade física (grave)	2	0,5
	Violência Doméstica (maus tratos físicos e psíquicos – 152¹)	298	68,7
	Maus tratos (institucionais e outros)	2	0,5
Crimes contra pessoas: liberdade pessoal	Ameaça/coação	27	6,2
	Perseguição (<i>Stalking</i>)	6	1,4
	Sequestro	1	0,2
	Outros crimes contra a liberdade pessoal	1	0,2
Crimes contra as pessoas: sexuais	Crimes sexuais contra adultos	3	0,7
	Crimes sexuais contra crianças e jovens	7	1,6
	Outros crimes sexuais	1	0,2
Crimes contra as pessoas: honra	Difamação/injúrias	18	4,1
	Violação de domicílio ou perturbação da vida privada	5	1,2
	Devassa da vida privada/gravações e fotografias ilícitas	2	0,5
Crimes contra a vida em sociedade	Violação da obrigação de prestação de alimentos	1	0,2
Crimes contra o Estado	Denúncia caluniosa	1	0,2
Crimes contra o Património	Abuso de confiança	3	0,7
	Dano	6	1,4
	Burla	4	0,9
	Furto: em residência/edifício com arrombamento ou escalonamento	4	0,9
	Furto: por carteirista	1	0,2
	Furto: outros furtos	6	1,4
	Roubo: outros	2	0,5
Outros Crimes & Outras Formas de Violência	Bullying	2	0,5
	Discriminação e incitamento ao ódio e à violência	1	0,2
	Sextortion	1	0,2
	Reputação online	1	0,2
	Outros crimes	6	1,4
	Assédio (contraordenação)	2	0,5
	Total²	434	100

¹ Inclui, segundo a APAV, crimes no âmbito da Violência Doméstica como sejam os maus tratos físicos e psíquicos, ameaça/coação, injúrias/difamação e crimes de natureza sexual;

² É possível, para uma só vítima, assinalar mais do que um tipo legal de crime;

Estatísticas APAV

Gabinete de Apoio à Vítima

Ponta Delgada

Nos crimes sexuais (tanto praticados contra adultos como contra crianças e jovens) é comum as vítimas relatarem situações que integram diferentes tipos legais de crime. A tabela que se segue representa esses casos:

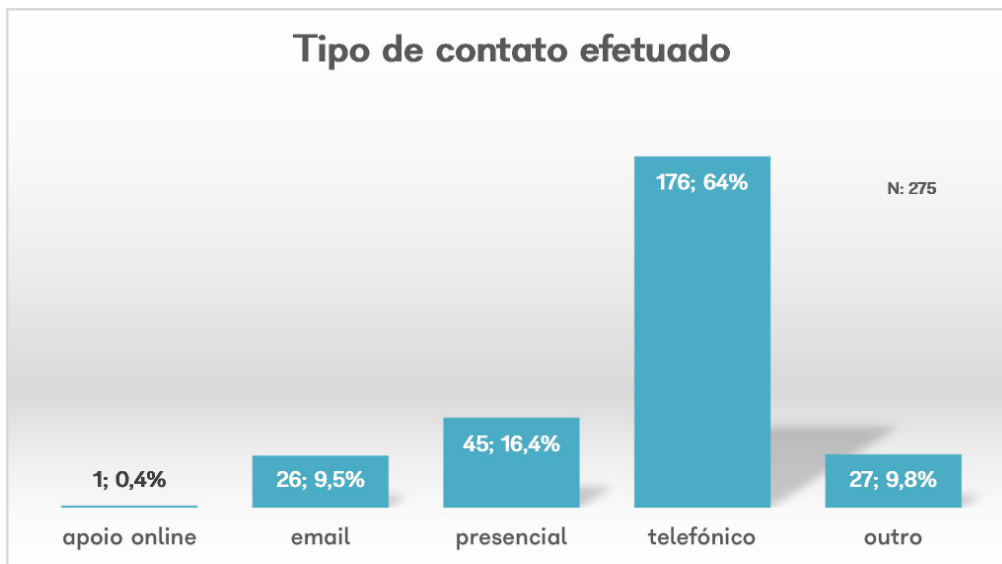
Crimes Sexuais	N
Crimes sexuais (contra adultos)	
- Violação	1
- Importunação sexual	2
Crimes sexuais contra crianças e jovens	
- Abuso sexual de crianças	2
-Atos sexuais com adolescentes	1
-Aliciamento de menores	1
-Pornografia de menores	2
-Importunação sexual	1

O número de referências³ efetuadas para o GAV de Ponta Delgada permite perceber o mapa das interações locais. As referências por parte dos **Órgãos de Polícia Criminal (OPC)** foram significativas (**n=64; 25,2%**). No entanto, foi a **iniciativa do próprio utente** que se destacou no GAV de Ponta Delgada, em 2022, totalizando **42,1% (n=107)** das situações.

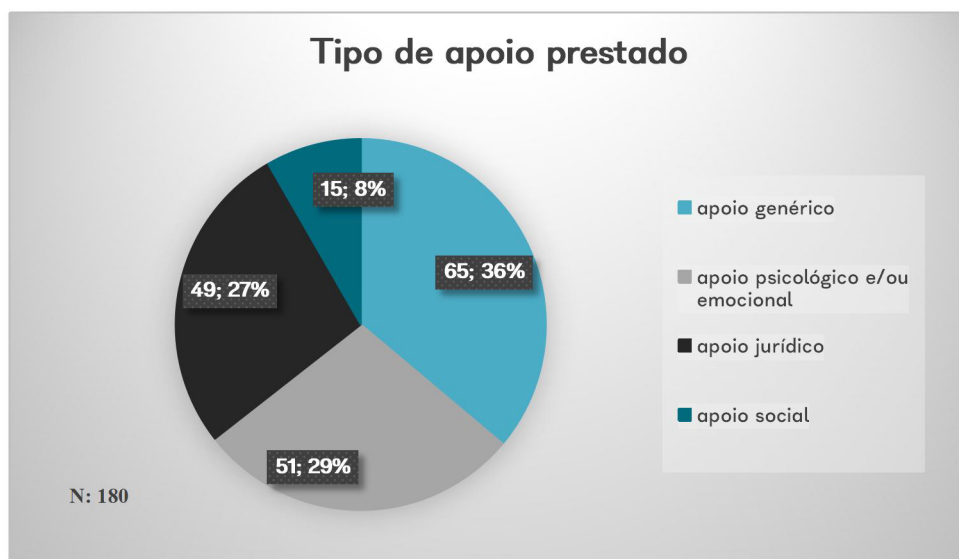
Referenciação para a APAV	N	%
Amigo/conhecido/vizinho	11	4,3
Autarquia	2	0,8
Comunicação social	1	0,4
CPCJ	2	0,8
Estabelecimento de ensino	1	0,4
Estabelecimento de saúde	8	3,1
Iniciativa própria	107	42,1
Ministério Público	4	1,6
Familiar	10	3,9
OPC	64	25,2
Publicidade	1	0,4
Segurança social	1	0,4
Tribunal	7	2,8
Outro	35	13,8
Total	254	100

³ Nas referências para a APAV, era possível o utente indicar mais do que uma fonte de referência, tornando o total de referências superior ou inferior ao número efetivo de utentes. Por uma questão de facilidade na análise dos dados desta variável, optou-se por não se fazer referência a dados "não se sabe";

Os contactos efetuados para o GAV de Ponta Delgada, em 2022, foram superiores no que ao **atendimento telefónico (n=176; 63,5%)** diz respeito. No entanto, também os **contactos presenciais (n=45; 16,3%)** tiveram grande representação.

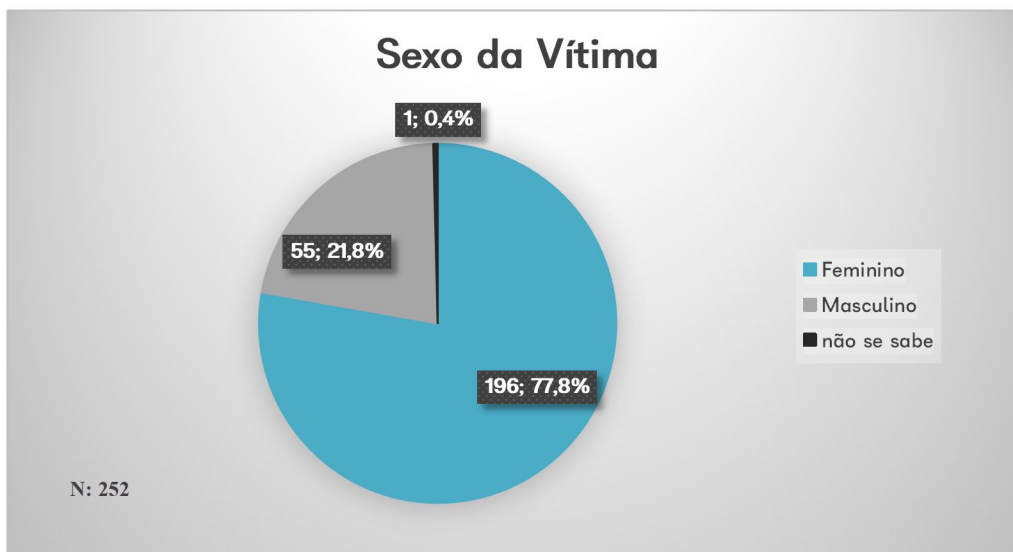


De acordo com o tipo de apoio prestado⁴ pela APAV no GAV de Ponta Delgada, o **apoio genérico** foi comumente o mais prestado com **36,1% (n=65)** do total de apoios registados. Porém, de entre os apoios especializados que a APAV presta, o **apoio emocional e/ou psicológico (n=51; 28,3%)** foi o mais procurado em 2022 no GAV de Ponta Delgada, seguido do **apoio jurídico (n=49; 27,3%)**.



⁴ Nesta variável – tipo de apoio prestado – teve-se em conta o número de apoio efetivamente verificados, independentemente do facto de este número ser superior ou inferior ao número de utentes. Assim, as percentagens desta variável são elaboradas com base no número de apoios prestados no GAV de Ponta Delgada durante o ano civil de 2022 e não com base no número de utentes. Por uma questão de facilidade na análise dos dados desta variável, optou-se por não se fazer referência a dados “não se sabe”;

Caracterização da vítima



No ano de 2022, o GAV de Ponta Delgada apoiou um total de **252 vítimas de crime e de outras formas de violência**. Cerca de **78% (n=196)** destas eram do **sexo feminino** e **21,8% (n=55)** do sexo masculino.

As faixas etárias mais representadas situavam-se entre os **45 e os 54 anos (n=39; 15,5%)** e nos **65 ou mais anos de idade (n=31; 12,3%)**.

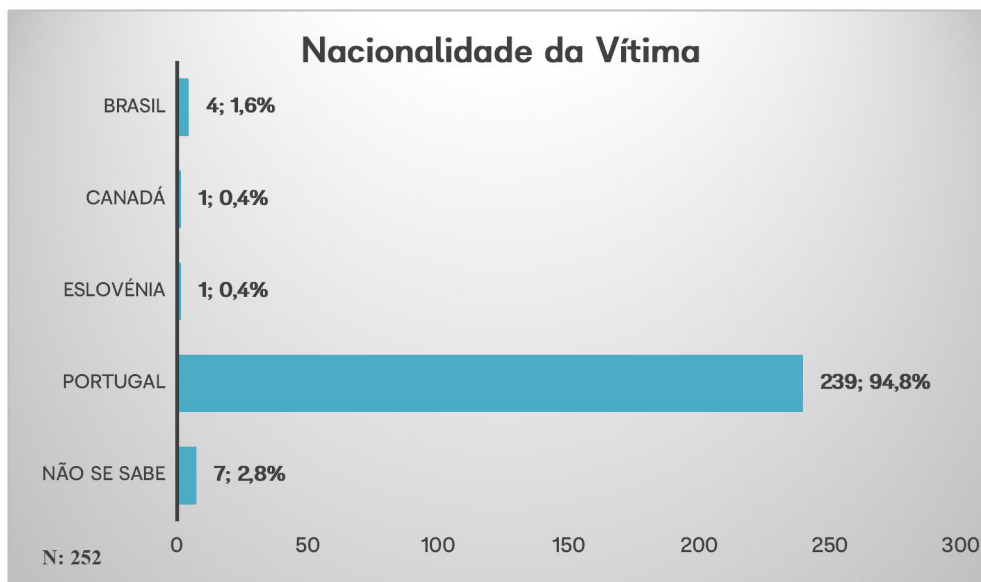
Idade da Vítima	N	%
0-3 anos	1	0,4
4-5 anos	--	--
6-10 anos	5	2
11-17 anos	20	7,9
18-24 anos	16	6,3
25-34 anos	26	10,3
35-44 anos	28	11,1
45-54 anos	39	15,5
55-64 anos	15	6
65 ou + anos	31	12,3
Não se sabe	71	28,2
Total	252	100

Estatísticas APAV

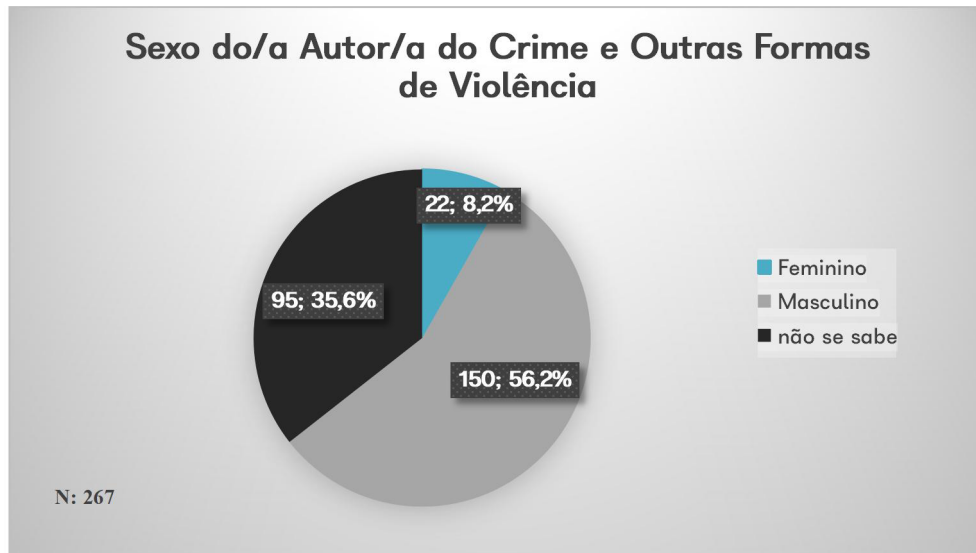
Gabinete de Apoio à Vítima

Ponta Delgada

Das 252 vítimas assinaladas pelo Gabinete de Apoio à Vítima de Ponta Delgada, **cerca de 95% (n=239)** era de nacionalidade **Portuguesa**, sendo que 4 (1,6%) eram de nacionalidade Brasileira.



Caracterização do/a Autor/a do Crime e de Outras Formas de Violência

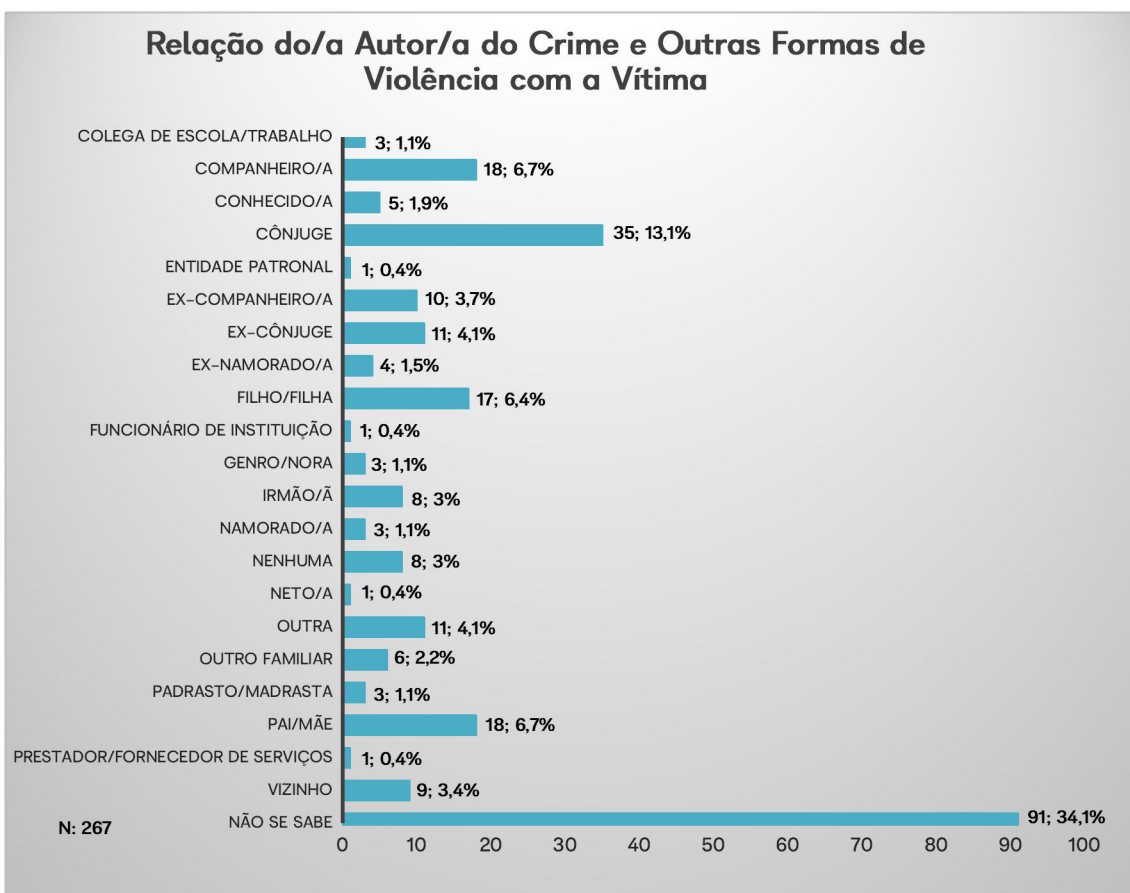


O GAV de Ponta Delgada tomou conhecimento, em 2022, de **267 autores/as de crime e outras formas de violência**. Destes, **56,2% (n=150)** eram do **sexo masculino**.

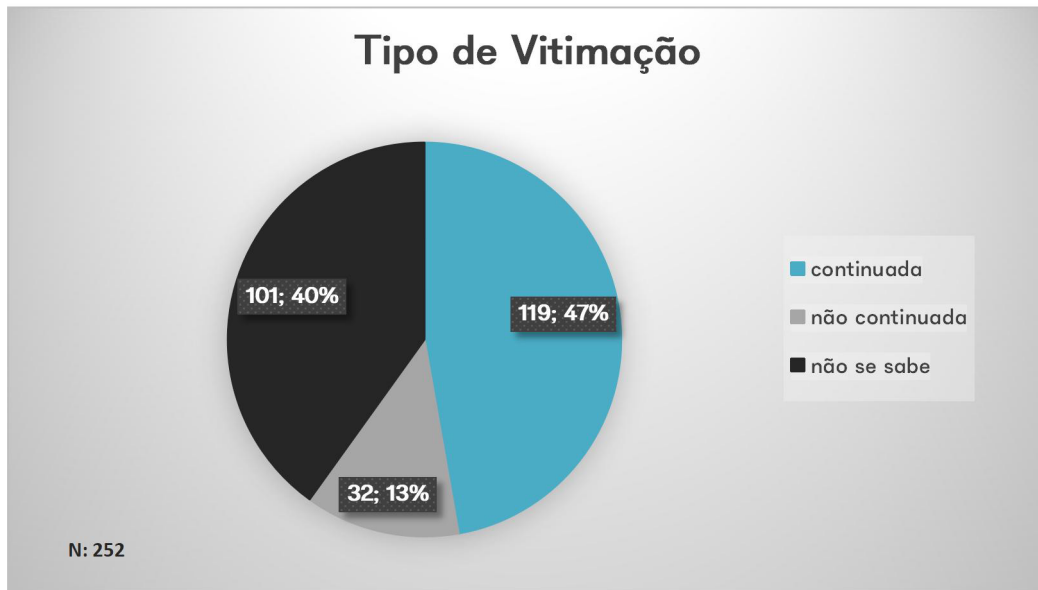
As faixas etárias mais representativas situaram-se entre os **25 e os 54 anos de idade (n=48; 18%)**.

Idade do/a Autor/a do Crime	N	%
0-3 anos	1	0,4
4-5 anos	--	--
6-10 anos	--	--
11-17 anos	3	1,1
18-24 anos	4	1,5
25-34 anos	13	4,9
35-44 anos	21	7,9
45-54 anos	14	5,2
55-64 anos	8	3
65 ou + anos	4	1,5
Não se sabe	199	74,5
Total	267	100

A relação do/a autor/a do crime e outras formas de violência com a vítima pauta-se sobretudo por relações familiares, designadamente pelos **13,1% (n=35)** de relação de cônjuge, **6,7% (n=18)** de companheiro, **3,8% (n=10)** de ex-companheiro, **1,5% (n=4)** de ex-namorado, **4,1% (n=11)** de ex-cônjuge e **1,1%** de namorado (n=3). As relações familiares de consanguinidade em que vítima é filho/a do/a autor/a apresentaram um total de **6,7% (n=18)**, seguindo-se os **6,4% (n=17)** em que a vítima é pai/mãe do autor/a.



Caracterização da Vitimação



Das 252 vítimas que foram apoiadas no GAV de Ponta Delgada no ano de 2022, **47% (n=119)** foi alvo de **vitimação continuada**, sendo que a sua principal **duração** se situou **entre 1 e 6 meses (n=24; 20,2%)**.

Duração da Vitimação	N	%
Entre 1 e 6 meses	24	20,2
Entre 7 meses e 1 ano	15	12,6
Entre 2 e 3 anos	21	17,6
Entre 4 e 5 anos	10	8,4
Entre 6 e 7 anos	1	0,8
Entre 8 e 11 anos	4	3,4
Entre 12 a 20 anos	4	3,4
Entre 21 e 30 anos	5	4,2
Entre 31 e 50 anos	4	3,4
Não se sabe	31	26
Total	119	100

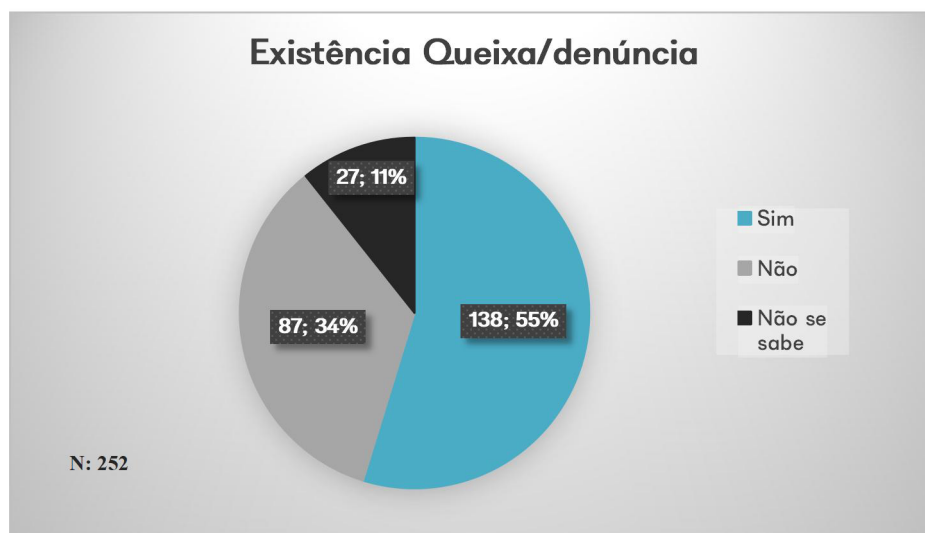
Estatísticas APAV

Gabinete de Apoio à Vítima

Ponta Delgada

O local para a prática do crime e outras formas de violência⁵ mais prevalente por quem procurou o GAV de Ponta Delgada em 2022 foi a **residência comum (n=124; 53%)**, entre vítima e autor do crime/de outras formas de violência.

Local de Crime e de Outras Formas de Violência	N	%
Comunicação social	1	0,4
Estabelecimento de ensino	5	2,1
Estabelecimento de saúde	1	0,4
Internet e/ou telefone	10	4,3
Instituição de acolhimento	1	0,4
Local de trabalho	9	3,9
Loja/centro comercial	1	0,4
Lugar/via pública	22	9,4
Residência comum	124	53
Residência da vítima	40	17,1
Residência do autor	7	3
Transportes públicos	1	0,4
Viatura automóvel	2	0,9
Outra residência	4	1,7
Outro local	6	2,6
Total	234	100



Das situações que chegaram ao GAV de Ponta Delgada, para **cerca de 55% (n=138)** das mesmas foi **efetuada queixa/denúncia numa autoridade competente.**

⁵ No local para a prática do crime e de outras formas de violência, era possível a vítima indicar mais do que um local de vitimação, tornando o total de locais superior ou inferior ao número de vítimas. Por uma questão de facilidade na análise dos dados desta variável, optou-se por não se fazer referência a dados "não se sabe";

Estatísticas APAV

Gabinete de Apoio à Vítima

Ponta Delgada

Tendo em atenção os locais de apresentação de queixa/denúncia⁶ assinalados pelo GAV de Ponta Delgada, **81,1% (n=107)** das mesmas foram efetuados na **Polícia de Segurança Pública (PSP)**.

Local de apresentação de queixa/denúncia	N	%
MP	9	6,8
PJ	12	9,1
PSP	107	81,1
Outro	4	3
Total	132	100

⁶ Cada vítima pode apresentar mais do que um local para a apresentação de queixa/denúncia, tornando o total de locais superior ou inferior ao número de queixas apresentadas/denúncias feitas. Por uma questão de facilidade na análise dos dados desta variável, optou-se por não se fazer referência a dados "não se sabe"



Qualquer pessoa pode ser vítima de crime.

Ser vítima de crime é um acontecimento negativo a que qualquer pessoa pode ser sujeita ao longo da sua vida.

Para além das consequências físicas, psicológicas, económicas e sociais que o crime pode provocar, é normal que o envolvimento num processo judicial possa levantar-lhe dúvidas e causar-lhe ansiedade e receio.

Se foi vítima de crime ou conhece alguém que o foi, a **APAV pode ajudá-lo/a.**

A **APAV está disponível para o/a informar sobre os seus direitos, o processo penal e os serviços que podem prestar-lhe apoio.**

© APAV | Março 2023

Associação Portuguesa
de Apoio à Vítima
Rua José Estêvão, 135 A, Piso 1,
1150-201 Lisboa
Têl. 21 358 79 20
apav.sede@apav.pt

instituição de solidariedade
social – pessoa coletiva
de utilidade pública

É PERMITIDA A REPRODUÇÃO, CITAÇÃO
OU REFERÊNCIA COM FINS INFORMATIVOS
NÃO COMERCIAIS, DESDE QUE
EXPRESSAMENTE CITADA A FONTE.

WWW.APAV.PT/ESTATISTICAS

www.apav.pt



CHAMADA GRATUITA

116 006

LINHA DE APOIO À VÍTIMA
DIAS ÚTEIS DAS 08H-22H