

Estatísticas APAV 2022

Oeiras | Bairro dos Navegadores



Índice

| | |
|--|-----------|
| 1. Dados gerais | 1 |
| 2. Caracterização da Vítima | 5 |
| 3. Caracterização do Autor do Crime | 8 |
| 4. Caracterização da Vitimação | 10 |

Bairro dos Navegadores | 2022

Atendimentos
245

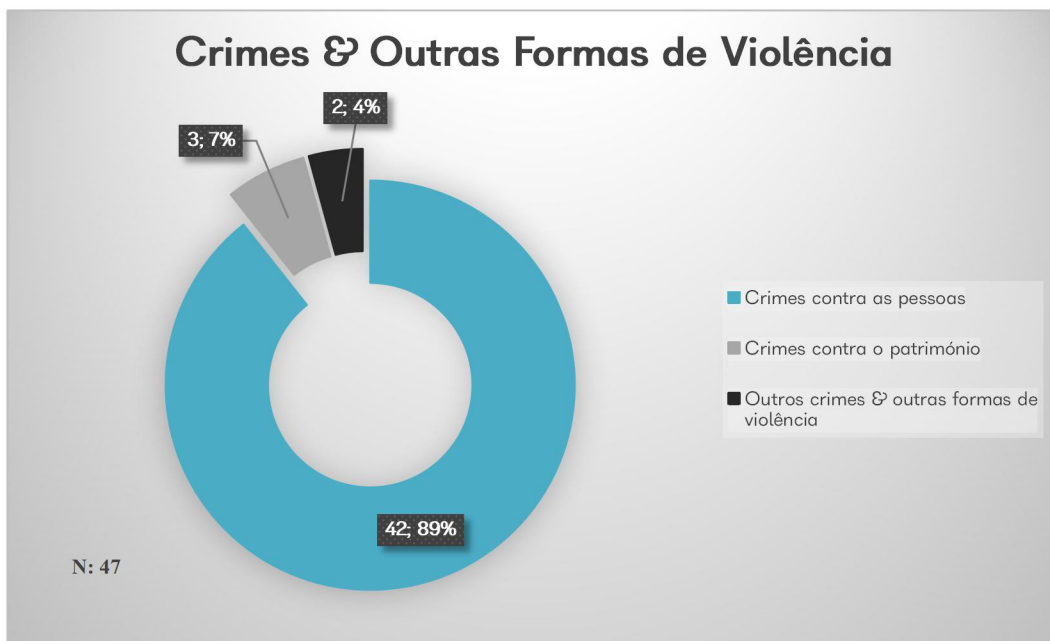
Utentes
26

Crimes & outras formas de violência
47

O serviço de proximidade do Bairro dos Navegadores desenvolveu o seu trabalho de uma forma séria e continuada durante o ano de 2022. Nesta medida, os registos que a seguir se apresentam são o reflexo deste mesmo trabalho.

Entre janeiro e dezembro de 2022, o serviço de proximidade do Bairro dos Navegadores registou um total de **245 atendimentos** a **26 utentes** e assinalou um total de **47 crimes e outras formas de violência**.

Como é possível observar no gráfico, a categoria criminal em destaque é a dos Crimes Contra as Pessoas.



| Crimes & outras formas de violência | | N | % |
|--|--|-----------|-------------|
| Crimes contra as pessoas: vida ou integridade física | Ofensa à integridade física (simples) | 4 | 8,5 |
| | Violência Doméstica (maus tratos físicos e psíquicos – 152^o)¹ | 28 | 59,7 |
| | Maus tratos (institucionais e outros) | 1 | 2,1 |
| Crimes contra pessoas: liberdade pessoal | Ameaça/coação | 4 | 8,5 |
| | Perseguição (<i>Stalking</i>) | 1 | 2,1 |
| Crimes contra as pessoas: sexuais | Crimes sexuais contra crianças e jovens | 1 | 2,1 |
| Crimes contra as pessoas: honra | Difamação/injúrias | 3 | 6,4 |
| Crimes contra o património | Dano | 3 | 6,4 |
| Outros Crimes & Outras Formas de Violência | Sextortion | 1 | 2,1 |
| | Assédio (contraordenação) | 1 | 2,1 |
| Total² | | 47 | 100 |

Nos crimes sexuais (praticados contra crianças e jovens) é comum as vítimas relatarem situações que integram diferentes tipos legais de crime. A tabela que se segue representa esses casos:

| Crimes Sexuais | N |
|--|---|
| Crimes sexuais contra crianças e jovens | |
| –Abuso sexual de crianças | 1 |

¹ Inclui, segundo a APAV, crimes no âmbito da Violência Doméstica como sejam os maus tratos físicos e psíquicos, ameaça/coação, injúrias/difamação e crimes de natureza sexual;

² É possível, para uma só vítima, assinalar mais do que um tipo legal de crime;

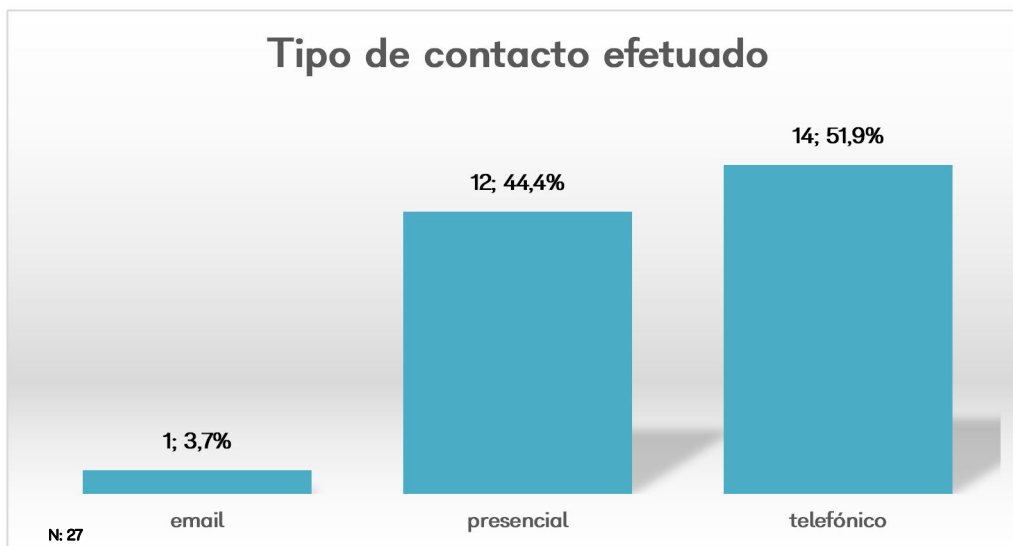
Estatísticas APAV

Oeiras | Bairro dos Navegadores

O número de referências³ efetuadas para o serviço de proximidade do Bairro dos Navegadores permite perceber o mapa das interações locais. As referências por parte da **autarquia** tiveram representação (**n=1; 4,3%**) bem como as dos **Órgãos de Polícia Criminal (OPC)** (**n=1; 4,3%**). No entanto, foi a **iniciativa do próprio utente** que se destacou no serviço de proximidade do Bairro dos Navegadores, em 2022, totalizando **78,3% (n=18)** das situações.

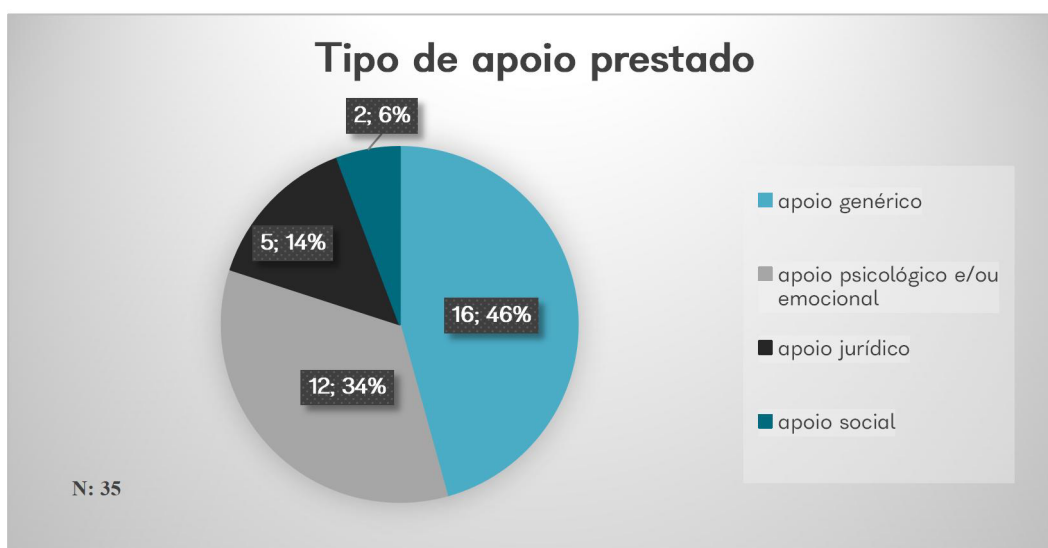
| Referenciação para a APAV | N | % |
|---------------------------|----|------|
| Autarquia | 1 | 4,3 |
| Iniciativa própria | 18 | 78,3 |
| OPC | 1 | 4,3 |
| Outro | 3 | 13,1 |
| Total | 23 | 100 |

Os contactos efetuados para o serviço de proximidade do Bairro dos Navegadores, em 2022, foram superiores no que ao **atendimento telefónico (n=14; 51,9%)** diz respeito. No entanto, também os **atendimentos presenciais (n=12; 44,4%)** tiveram grande representação.



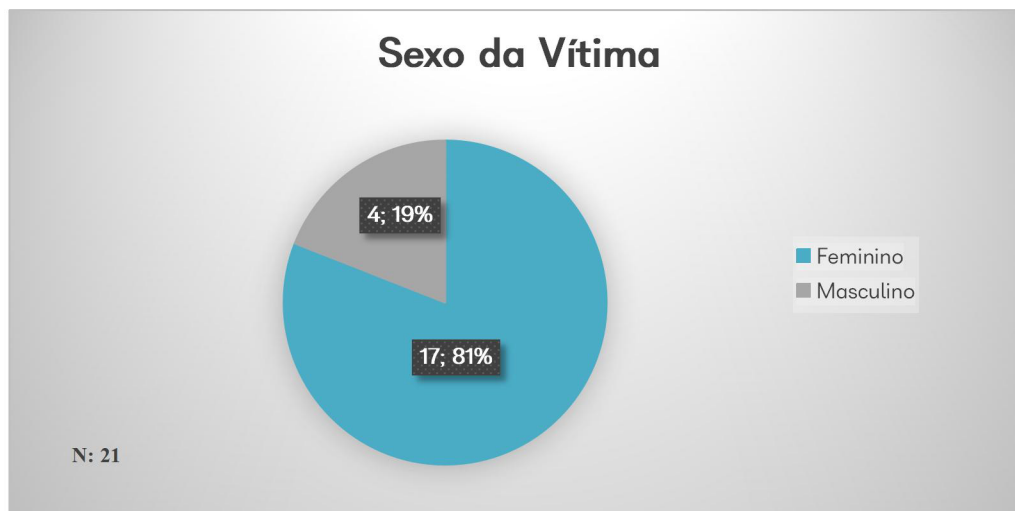
³ Nas referências para a APAV, era possível o utente indicar mais do que uma fonte de referência, tornando o total de referências superior ou inferior ao número efetivo de utentes. Por uma questão de facilidade na análise dos dados desta variável, optou-se por não se fazer referência a dados "não se sabe";

De acordo com o tipo de apoio prestado⁴ pela APAV no serviço de proximidade do Bairro dos Navegadores, o **apoio genérico** foi comumente o mais prestado contabilizando **cerca de 46% (n=16)** do total de apoios registados. Porém, de entre os apoios especializados que a APAV presta, o **apoio emocional e/ou psicológico (n=12; 34,3%)** foi o mais procurado em 2022 no serviço de proximidade do Bairro dos Navegadores, seguido do **apoio jurídico (n=5; 14,3%)**.



⁴ Nesta variável – tipo de apoio prestado – teve-se em conta o número de apoios efetivamente verificados, independentemente do facto de este número ser superior ou inferior ao número de utentes. Assim, as percentagens desta variável são elaboradas com base no número de apoios prestados no serviço de proximidade do Bairro dos Navegadores durante o ano civil de 2022 e não com base no número de utentes. Por uma questão de facilidade na análise dos dados desta variável, optou-se por não se fazer referência a dados "não se sabe";

Caracterização da vítima

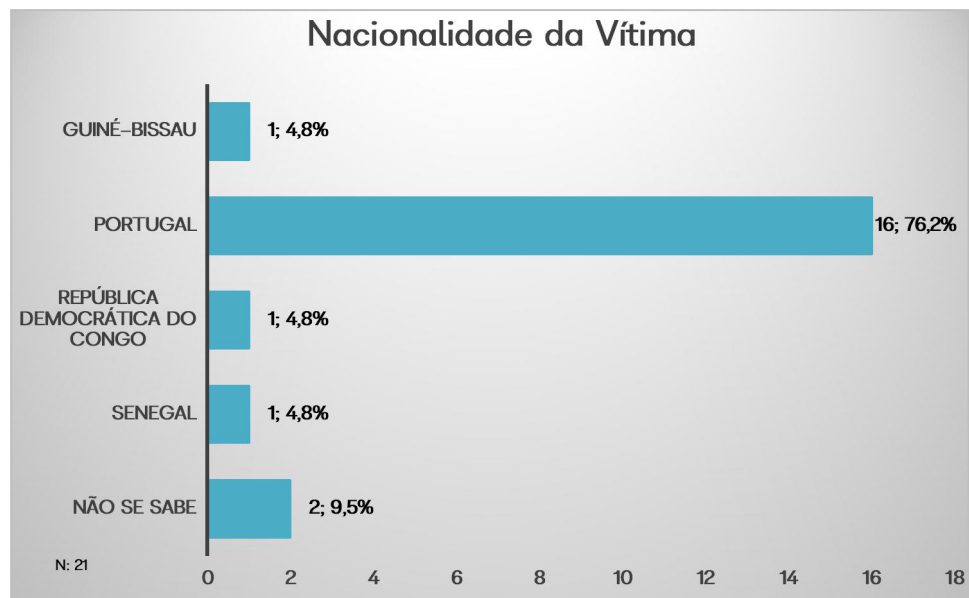


No ano de 2022, o serviço de proximidade do Bairro dos Navegadores apoiou um total de **21 vítimas de crime e de outras formas de violência**. Destas, **81% (n=17)** era do **sexo feminino** e **19% (n=4)** do **sexo masculino**.

As faixas etárias mais representadas situavam-se entre os **35 e os 54 anos (n=8; 38%)** e entre os **18 e os 24 anos de idade (n=4; 19%)**.

| Idade da Vítima | N | % |
|-------------------|-----------|------------|
| 11-17 anos | 2 | 9,5 |
| 18-24 anos | 4 | 19 |
| 25-34 anos | 3 | 14,4 |
| 35-44 anos | 4 | 19 |
| 45-54 anos | 4 | 19 |
| 55-64 anos | 2 | 9,5 |
| 65 ou + anos | 1 | 4,8 |
| Não se sabe | 1 | 4,8 |
| Total | 21 | 100 |

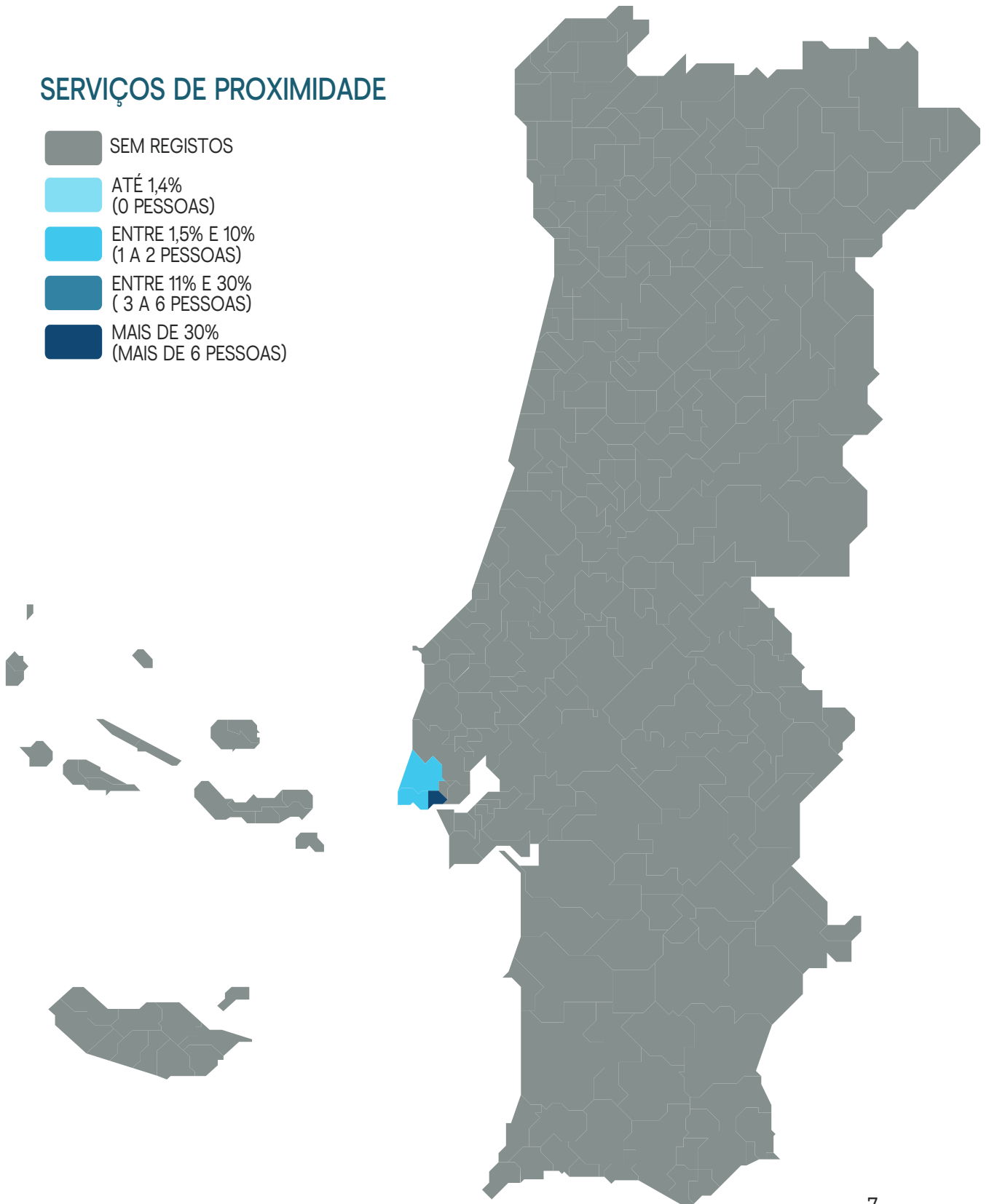
Das 21 vítimas assinaladas pelo serviço de proximidade do Bairro dos Navegadores, **76,1%** (**n=16**) era de nacionalidade **Portuguesa**.



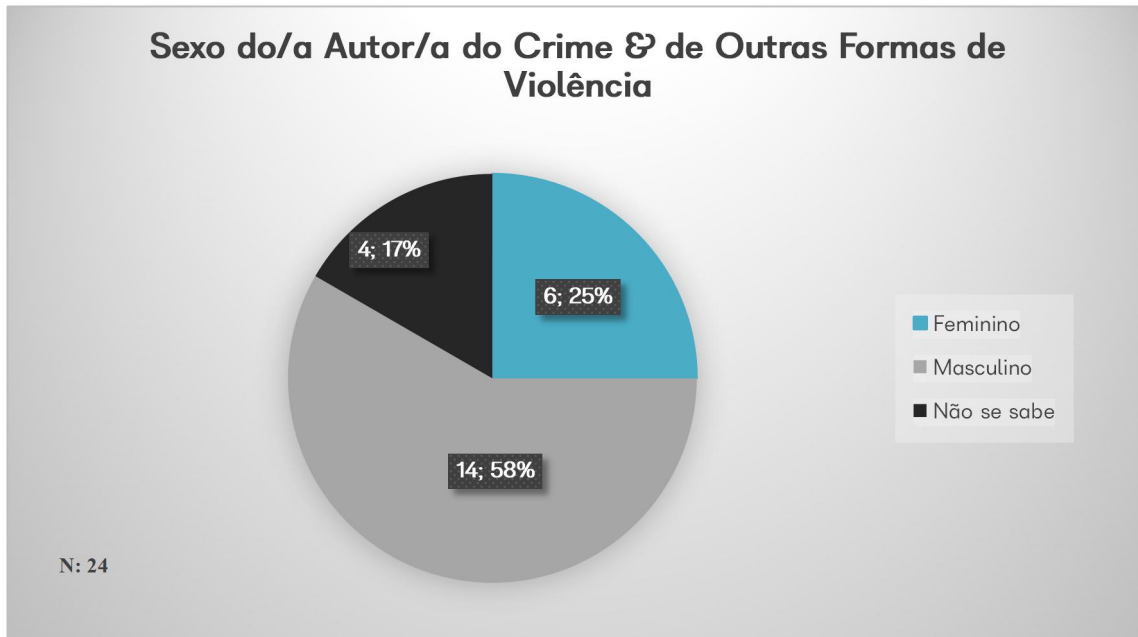
| Município de residência da vítima | N | % |
|-----------------------------------|-----------|------------|
| Cascais | 2 | 9,5 |
| Oeiras | 17 | 81 |
| Sintra | 2 | 9,5 |
| Total | 21 | 100 |

SERVIÇOS DE PROXIMIDADE

-  SEM REGISTOS
-  ATÉ 1,4%
(0 PESSOAS)
-  ENTRE 1,5% E 10%
(1 A 2 PESSOAS)
-  ENTRE 11% E 30%
(3 A 6 PESSOAS)
-  MAIS DE 30%
(MAIS DE 6 PESSOAS)



Caracterização do/a Autor/a do Crime & de Outras Formas de Violência

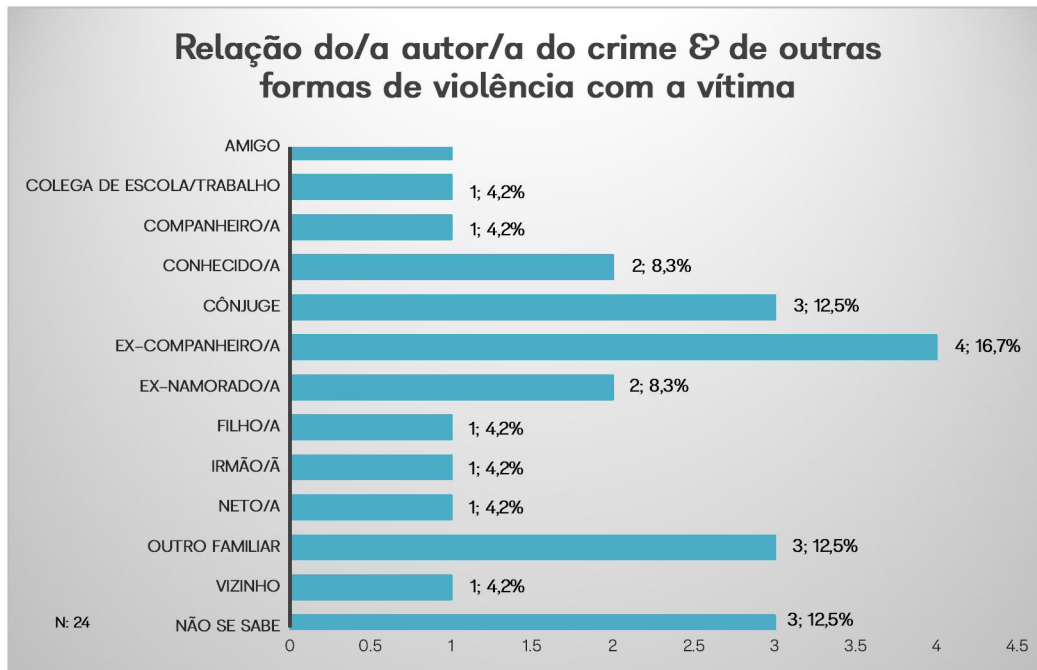


O serviço de proximidade do Bairro dos Navegadores tomou conhecimento, em 2022, de **24 autores de crime & de outras formas de violência**. Destes, **58,3% (n=14)** era do **sexo masculino**.

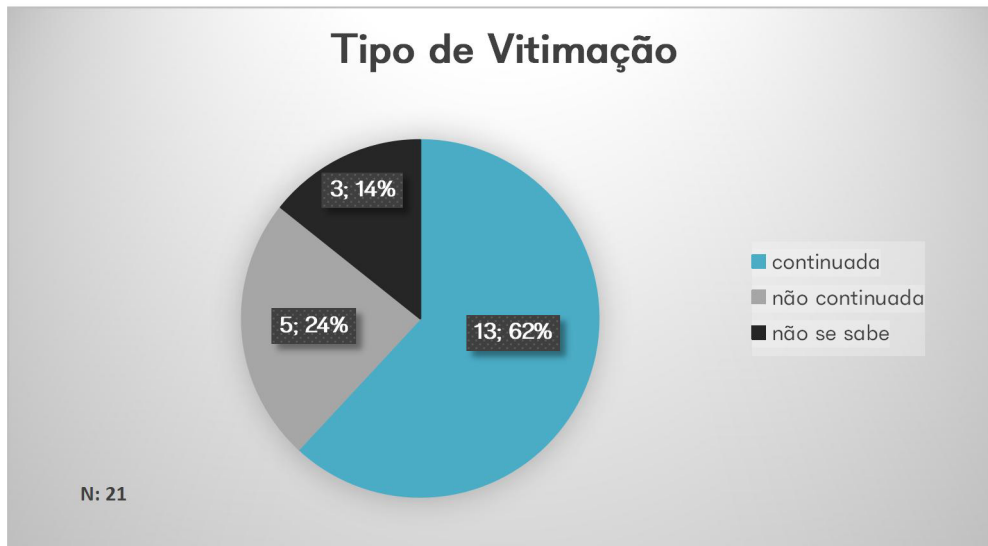
A faixa etária mais representativa situava-se entre os **25 e os 34 anos de idade (n=6; 25%)**.

| Idade do/a Autor/a do Crime | N | % |
|-----------------------------|-----------|------------|
| 18-24 anos | 4 | 16,7 |
| 25-34 anos | 6 | 25 |
| 35-44 anos | 3 | 12,5 |
| 45-54 anos | 2 | 8,3 |
| 55-64 anos | 4 | 16,7 |
| Não se sabe | 5 | 20,8 |
| Total | 24 | 100 |

A relação do/a autor/a do crime & de outras formas de violência com a vítima pauta-se sobretudo por relações familiares, designadamente pelos **12,5% (n=3) de relação de cônjuge**, **4,2% (n=1) de companheiro**, **16,7% (n=4) de ex-companheiro** e **8,3% (n=2) de ex-namorado**. As relações familiares de **consanguinidade** em que vítima é **pai/mãe** do autor/a apresentam um total de **4,2% (n=1)** das situações.



Caracterização da Vitimação

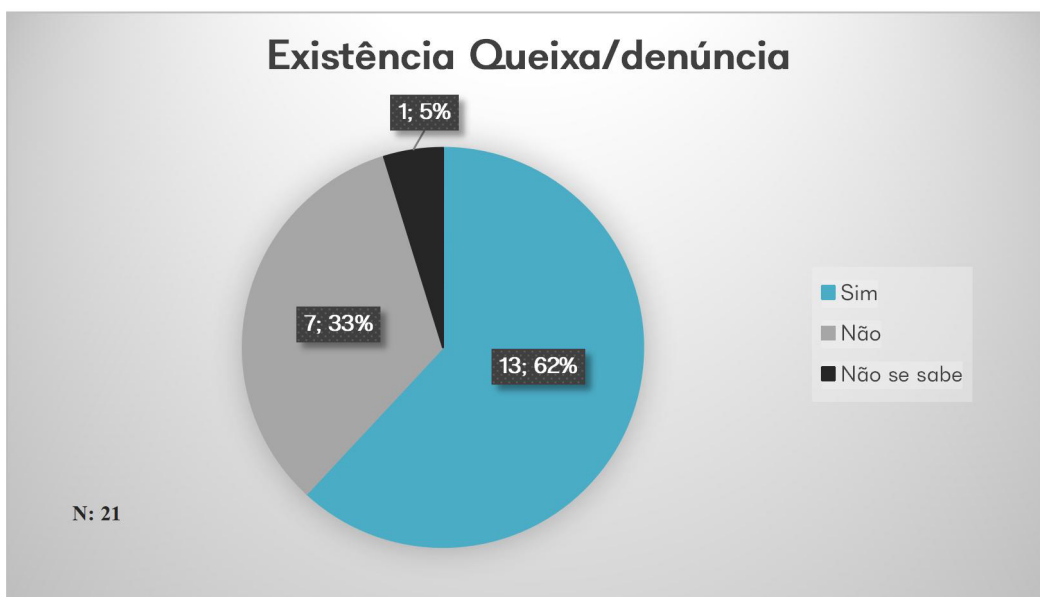


Das 21 vítimas que foram apoiadas no serviço de proximidade do Bairro dos Navegadores no ano de 2022, cerca de **62% (n=13)** foi alvo de **vitimação continuada**, sendo que a sua principal **duração** se situou **entre 7 meses e 1 ano (n=3; 23,1%)**.

| Duração da Vitimação | N | % |
|------------------------------|-----------|-------------|
| Entre 1 e 6 meses | 1 | 7,7 |
| Entre 7 meses e 1 ano | 3 | 23,1 |
| Entre 2 e 3 anos | 2 | 15,4 |
| Entre 4 e 5 anos | 1 | 7,7 |
| Entre 8 e 11 anos | 1 | 7,7 |
| Entre 12 a 20 anos | 1 | 7,7 |
| Não se sabe | 4 | 30,7 |
| Total | 13 | 100 |

O local para a prática do crime & de outras formas de violência⁵ mais prevalente por quem procurou o serviço de proximidade do Bairro dos Navegadores em 2022 foi a **residência comum (n=9; 34,7%)** entre vítima e autor do crime/de outras formas de violência.

| Local de Crime & de Outras Formas de Violência | N | % |
|--|-----------|-------------|
| Internet e/ou telefone | 3 | 11,6 |
| Local de trabalho | 1 | 3,8 |
| Loja/centro comercial | 1 | 3,8 |
| Lugar/via pública | 4 | 15,4 |
| Residência comum | 9 | 34,7 |
| Residência da vítima | 1 | 3,8 |
| Residência do autor | 1 | 3,8 |
| Outra residência | 2 | 7,7 |
| Viatura automóvel | 3 | 11,6 |
| Outro local | 1 | 3,8 |
| Total | 26 | 100 |



Das situações que chegaram ao serviço de proximidade do Bairro dos Navegadores, para cerca de **62% (n=13)** das mesmas foi **efetuada queixa/denúncia numa autoridade competente**.

⁵ No local para a prática do crime e de outras formas de violência, era possível a vítima indicar mais do que um local de vitimação, tornando o total de locais superior ou inferior ao número de vítimas. Por uma questão de facilidade na análise dos dados desta variável, optou-se por não se fazer referência a dados "não se sabe";

Estatísticas APAV

Oeiras | Bairro dos Navegadores

Tendo em atenção os locais de apresentação de queixa/denúncia⁶ assinalados pelo serviço de proximidade do Bairro dos Navegadores, **83,3% (n=10)** das mesmas foram efetuadas na **Polícia de Segurança Pública (PSP)**, seguindo-se a **Polícia Judiciária (PJ)** com **16,7% (n=2)** das ocorrências.

| Local de apresentação de queixa/denúncia | N | % |
|--|----|------|
| PJ | 2 | 16,7 |
| PSP | 10 | 83,3 |
| Total | 12 | 100 |

⁶ Cada vítima pode apresentar mais do que um local para a apresentação de queixa/denúncia, tornando o total de locais superior ou inferior ao número de queixas apresentadas/denúncias feitas. Por uma questão de facilidade na análise dos dados desta variável, optou-se por não se fazer referência a dados "não se sabe".



Qualquer pessoa pode ser vítima de crime.

Ser vítima de crime é um acontecimento negativo a que qualquer pessoa pode ser sujeita ao longo da sua vida.

Para além das consequências físicas, psicológicas, económicas e sociais que o crime pode provocar, é normal que o envolvimento num processo judicial possa levantar-lhe dúvidas e causar-lhe ansiedade e receio.

Se foi vítima de crime ou conhece alguém que o foi, a **APAV pode ajudá-lo/a.**

A **APAV está disponível para o/a informar sobre os seus direitos, o processo penal e os serviços que podem prestar-lhe apoio.**

© APAV | Agosto 2023

Associação Portuguesa
de Apoio à Vítima
Rua José Estêvão, 135 A, Piso 1,
1150-201 Lisboa
Td. 21 358 79 20
apav.sede@apav.pt

instituição de solidariedade
social – pessoa coletiva
de utilidade pública

É PERMITIDA A REPRODUÇÃO, CITAÇÃO
OU REFERÊNCIA COM FINS INFORMATIVOS
NÃO COMERCIAIS, DESDE QUE
EXPRESSAMENTE CITADA A FONTE.

WWW.APAV.PT/ESTATISTICAS

www.apav.pt



CHAMADA GRATUITA

116 006

LINHA DE APOIO À VÍTIMA
DIAS ÚTEIS DAS 08H-22H