



APAV[®]

associação portuguesa de
Apoio à Vítima

ESTATÍSTICAS APAV 2016

GABINETE DE APOIO À VÍTIMA TAVIRA

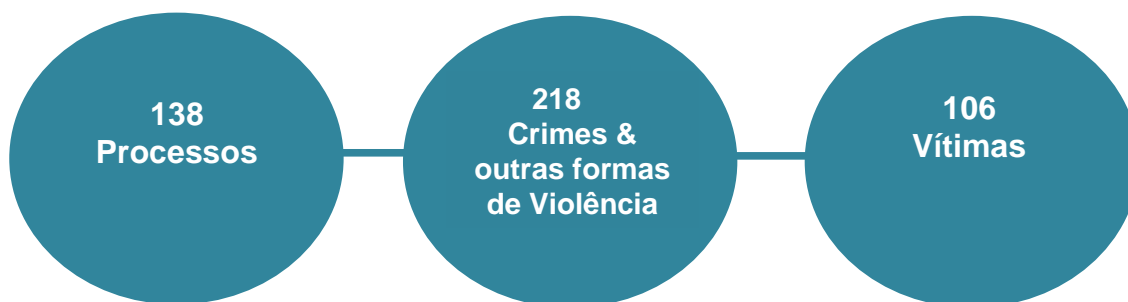
Índice

1. Dados gerais	2
2. Caracterização da Vítima	7
3. Caracterização do Autor do Crime	12
4. Caracterização da Vitimação	14

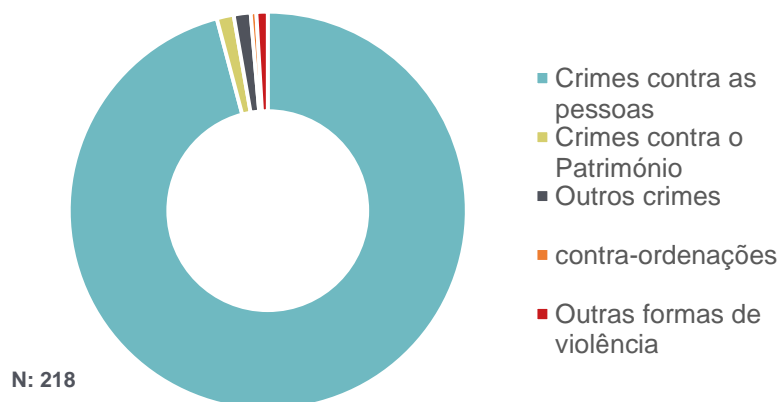


Dados Gerais

No que diz respeito ao ano de 2016, o GAV de Tavira registou um total de **138 processos** de apoio à vítima e **106 vítimas directas** de **218 crimes & outras formas de violência**.



Crimes registados & outras formas de violência




Relativamente aos crimes e outras formas de violência registados, o destaque vai para os **Crimes Contra as Pessoas**, com uma dimensão de **95,9%** face ao total.

ESTATÍSTICAS APAV | 2016
GABINETE DE APOIO À VÍTIMA DE TAVIRA

Crimes registados & outras formas de violência		N	%
Crimes contra as pessoas: vida ou integridade física	Ofensa à integridade física (simples)	4	1,8
	Violência Doméstica (maus tratos físicos e psíquicos – 152º)	181	83
Crimes contra as pessoas: liberdade pessoal	Ameaça/coacção	4	1,8
	Tráfico de pessoas para exploração sexual	2	0,9
	Tráfico de pessoas para exploração no trabalho	2	0,9
Crimes contra as pessoas: sexuais	Violação (crianças ou adultos)	2	0,9
	Assédio sexual (com prática de atos sexuais)	1	0,5
	Abuso sexual de crianças	6	2,8
	Coacção sexual	1	0,5
	Abuso sexual de menor dependente	1	0,5
Crimes contra as pessoas: honra	Difamação/injúrias	1	0,5
	Violação de domicílio ou perturbação da vida privada	3	1,4
	Devassa da vida privada/gravações e fotografias ilícitas	1	0,5
Crimes contra o Património	Dano	2	0,9
	Outros contra o Património	1	0,5
Crimes Contraordenações	Outras contra-ordenações	1	0,5
Outros crimes	Outros crimes	3	1,4
Outras formas de violência	Stalking/assédio persistente	1	0,9
	Bullying	1	0,9
Total		218	100

Tipo de Apoio Prestado



Dos diversos tipos de apoio prestados pela APAV, o apoio jurídico foi o mais assinalado com mais de 40% dos registos.

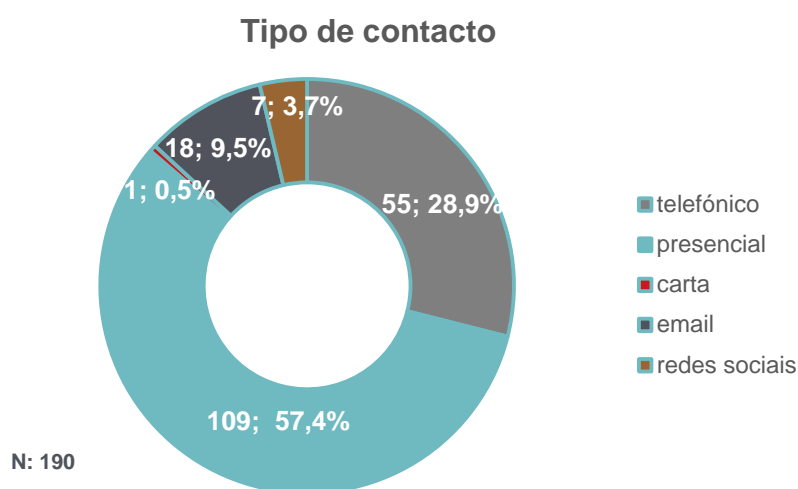
A conexão entre a APAV e outras entidades, é o espelho do trabalho de cooperação e multidisciplinaridade existente no trabalho diário da Associação. No Gabinete de Apoio à Vítima de Tavira, a **Segurança Social** foi a entidade que mais cooperou com a APAV, com um total de **13,6%**.

Cooperação com outras entidades	N	%
ACT (Autoridade para as Condições do Trabalho)	1	0,6
CPCJ (Comissão de Proteção de Crianças e Jovens)	6	3,7
Juntas de Freguesia	1	0,6
Outros	7	4,3
Escola	2	1,2
INML (Instituto Nacional de Medicina Legal)	1	0,6
PJ (Polícia Judiciária)	1	0,6
PSP (Polícia de Segurança Pública)	10	6,2
GNR (Guarda Nacional Republicana)	8	4,9
Santa Casa de Misericórdia	1	0,6
Segurança Social	22	13,6
Camara Municipal	5	3,1
Serviços do Ministério Público	5	3,1
Tribunal	10	6,2
Inspeção Gerais	1	0,6
Unidade de saúde	3	1,9
IEFP (Instituto do Emprego e Formação Profissional)	2	1,2
Ñs/Ñr	76	46,9
Total	162	100

ESTATÍSTICAS APAV | 2016

GABINETE DE APOIO À VÍTIMA DE TAVIRA

Nos contactos efectuados para a APAV, os **contactos presenciais (57,4%)** e os **telefónicos e (28,9%)**, prevaleceram face aos restantes, no entanto os contactos via e-mail e redes sociais tem vindo a ganhar algum peso (13,2%).



Os contactos efetuados para o GAV de Tavira são, maioritariamente, efectuados pelos/as próprios/as utentes (50,9%), seguindo-se os contactos de familiares (22,5%).

Quem efectuou o contacto	N	%
Amigo/conhecido	9	5,3
Instituição	18	10,7
Familiar	38	22,5
Próprio	86	50,9
Outro	17	10,1
Ñs/Ñr	1	0,6
Total	169	100

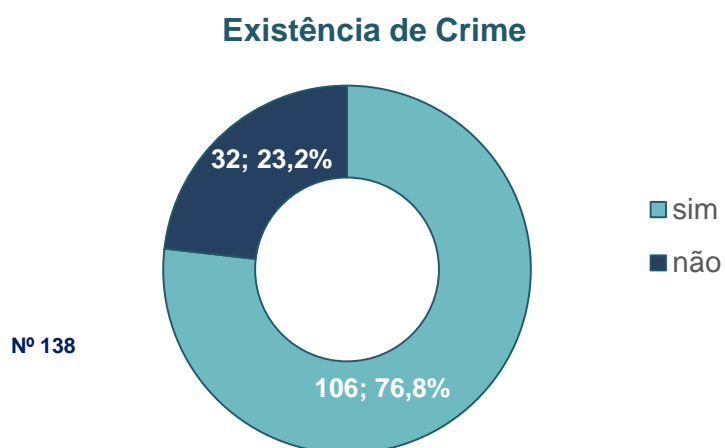
ESTATÍSTICAS APAV | 2016

GABINETE DE APOIO À VÍTIMA DE TAVIRA

No que diz respeito à forma como os/as utentes chegam ao Gabinete, os encaminhamentos efectuados pela **PSP** atingiram quase os 16%.

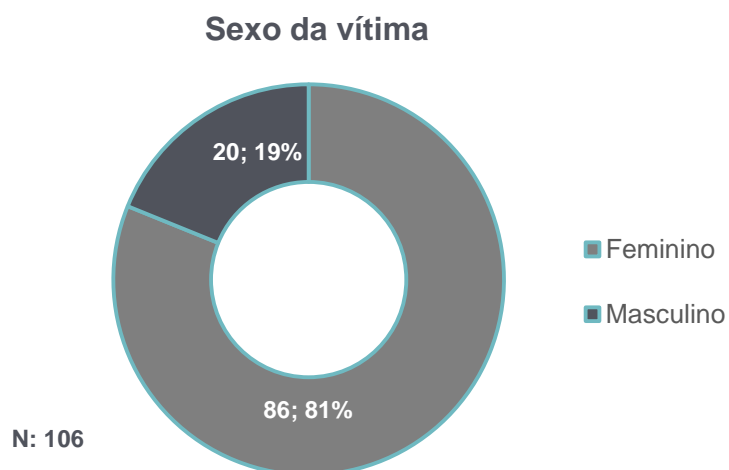
Encaminhamento para o GAV de Tavira	N	%
Amigo	17	12,3
Autarquias	3	2,2
Comunicação social	3	2,2
CPCJ	12	8,7
Estabelecimento de ensino	3	2,2
Estabelecimento de saúde	3	2,2
Familiar	14	10,1
Segurança social	1	0,7
Outro	11	8,0
Publicidade	10	7,2
Vizinho	1	0,7
ONG	7	5,1
GNR	12	8,7
PSP	22	15,9
PJ	2	1,4
Ñs/ñr	17	12,3
Total	138	100

Do total de processos assinalados pelo Gabinete de Apoio à Vítima de Tavira, em 76,8% verificava-se a existência de crime.



Caracterização da Vítima

Dos/as 496 utentes assinalados/as pelo GAV de Tavira em 2016, 106 foram vítimas de crime, e de entre estas **mais de 80%** eram do **sexo feminino**.



As faixas etárias mais referenciadas situavam-se entre os **35 e os 44 anos de idade (23,6%)**, seguindo-se a faixa entre os 25 e os 34 anos (13,2%) e finalmente a faixa etária entre os 6 aos 10 e anos (9,4%).

Idade da Vítima	N	%
0-3 anos	1	0,9
4-5 anos	3	2,8
6-10 anos	10	9,4
11-17 anos	7	6,6
18-24 anos	6	5,7
25-34 anos	14	13,2
35-44 anos	25	23,6
45-54 anos	9	8,5
55-64 anos	8	7,5
65 + anos	6	5,7
ñs/ñr	17	16
Total	106	100

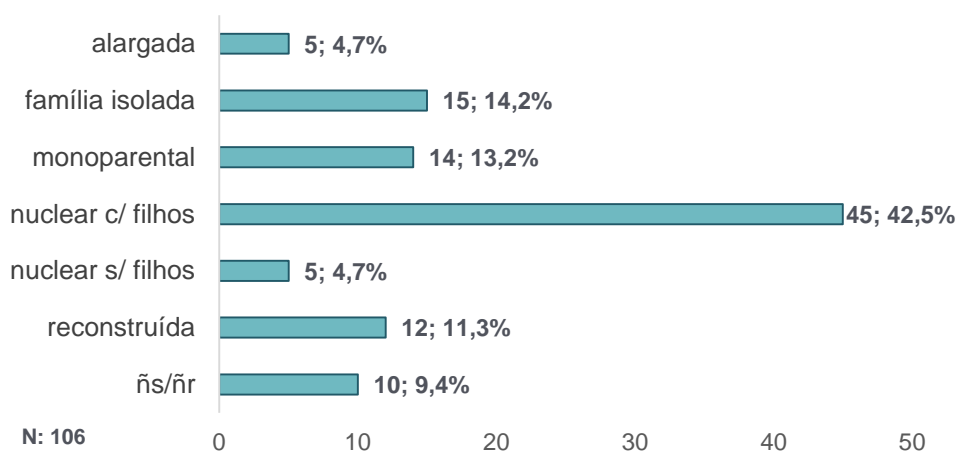
ESTATÍSTICAS APAV | 2016

GABINETE DE APOIO À VÍTIMA DE TAVIRA

As vítimas **solteiras (35,8%)** e casadas (23,6%) foram os principais alvos dos/as autores de crime, pertencendo em cerca de **42,5% a uma família nuclear com filhos**. As famílias monoparentais ainda representam 12,4% do total de vítimas assinaladas.

Estado civil	N	%
Casado/a	25	23,6
Divorciado/a	14	13,2
Separado/a	7	6,6
Solteiro/a	38	35,8
União de facto	13	12,3
Viúvo/a	1	0,9
ñs/ñr	8	7,5
Total	106	100

Tipo de família da vítima

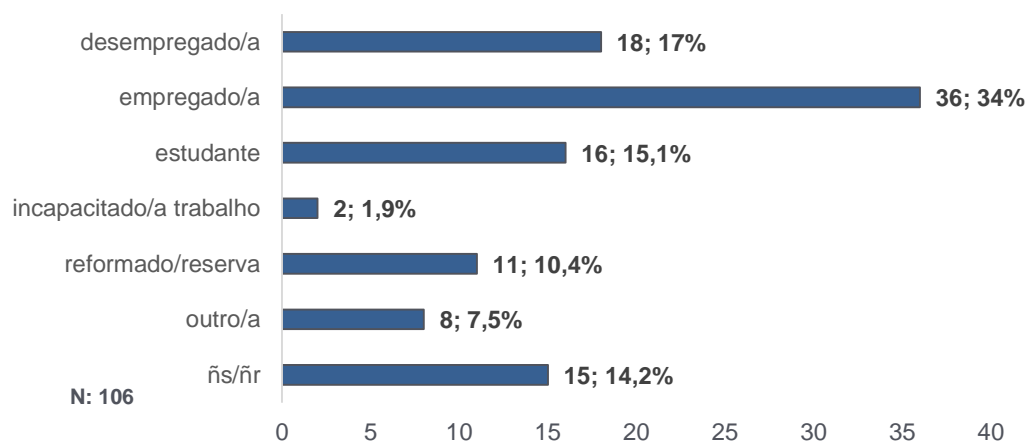


Dos níveis de escolaridade referenciados, destacam-se o **ensino básico do 3º ciclo (13,2%)** e o **ensino básico de 1º ciclo (7,5%)** bem como o **ensino secundário (7,5%)**.

No que diz respeito à atividade económica da vítima, cerca de 34% encontravam-se empregadas. No entanto um número ainda significativo encontrava-se numa situação de desemprego (17%).

Escolaridade	N	%
Pré-escolar	5	4,7
Nenhum - não saber ler/escrever	4	3,8
Nenhum – sabe ler/escrever	2	1,9
Ensino básico 1º ciclo	8	7,5
Ensino básico 2º ciclo	7	6,6
Ensino básico 3º ciclo	14	13,2
Ensino secundário	8	7,5
Pós-secundário	1	0,9
Ensino superior	9	8,5
ñs/ñr	48	45,3
Total	106	100

Principal actividade económica vítima



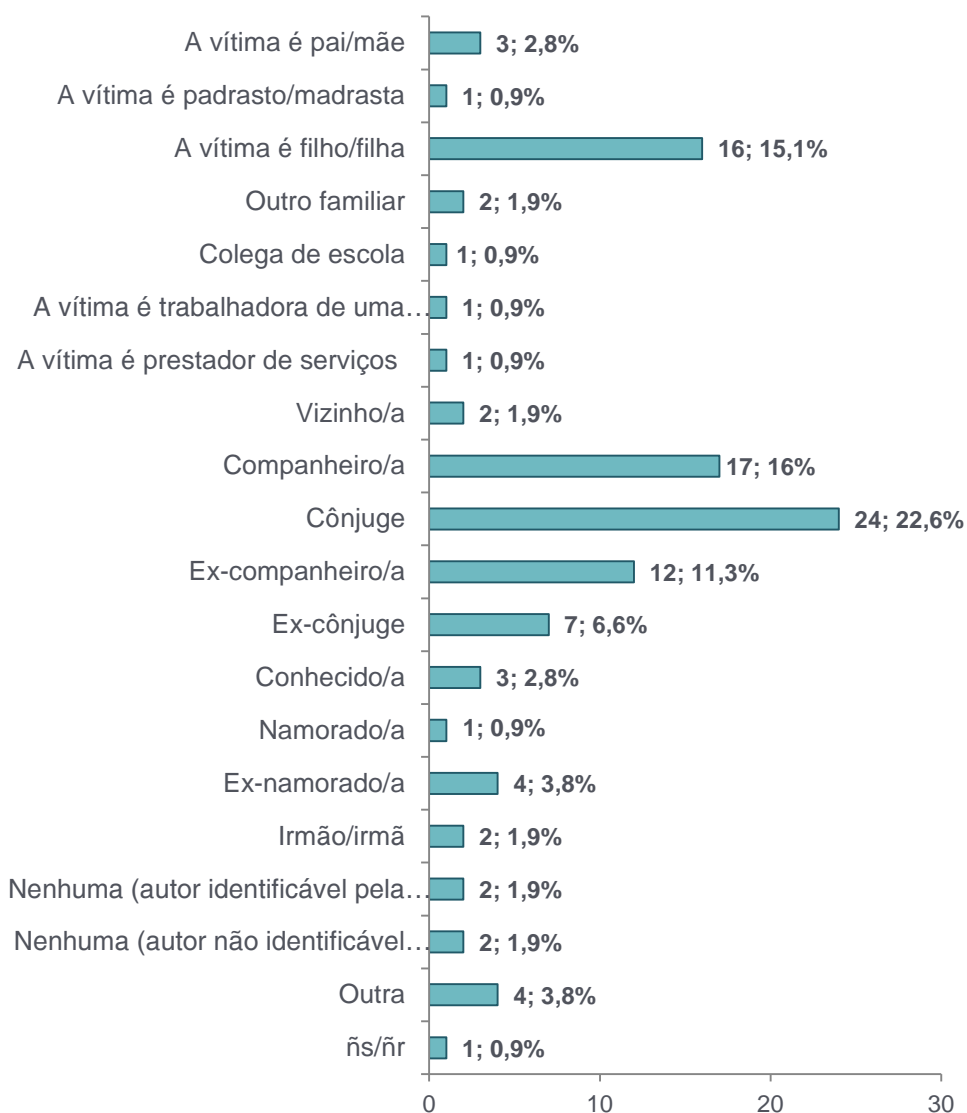
ESTATÍSTICAS APAV | 2016
GABINETE DE APOIO À VÍTIMA DE TAVIRA

Das 106 vítimas, a maioria residiam no concelho de Tavira (49,1%), seguindo-se o concelho de Vila Real de Santo António (22,6%).

Concelho de residência	N	%
Castro Marim	2	1,9
Faro	3	2,8
Lagoa	1	0,9
Lagos	1	0,9
Lisboa	3	2,8
Olhão da Restauração	3	2,8
Portimão	4	3,8
Tavira	52	49,1
Vila Real Santo António	24	22,6
Ns/Nr	13	12,3
Total	106	100

O contexto das relações de intimidade continua a sobressair no que diz respeito à relação da vítima com o/a autor/a do crime. As relações de cônjuge, companheiro/a, ex-cônjuge, ex-companheiro/a, ex-namorado/a e namorado/a no seu conjunto totalizam 61,2% das relações existentes entre vítima e autor/a do crime.

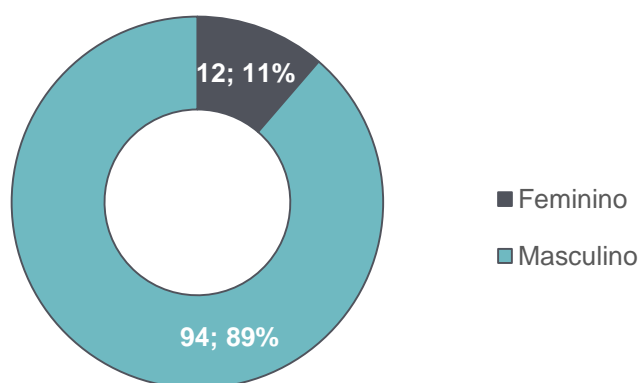
Relação da vítima com o Autor do crime



Caracterização do Autor do Crime

Cerca de **89%** dos/as 106 autores/as de crime registados/as pelo gabinete de apoio à vítima de Tavira em 2016, eram do **sexo masculino**, com idades compreendidas entre os **35 e os 44 anos (24,5%)**.

Sexo do Autor do Crime



N: 106

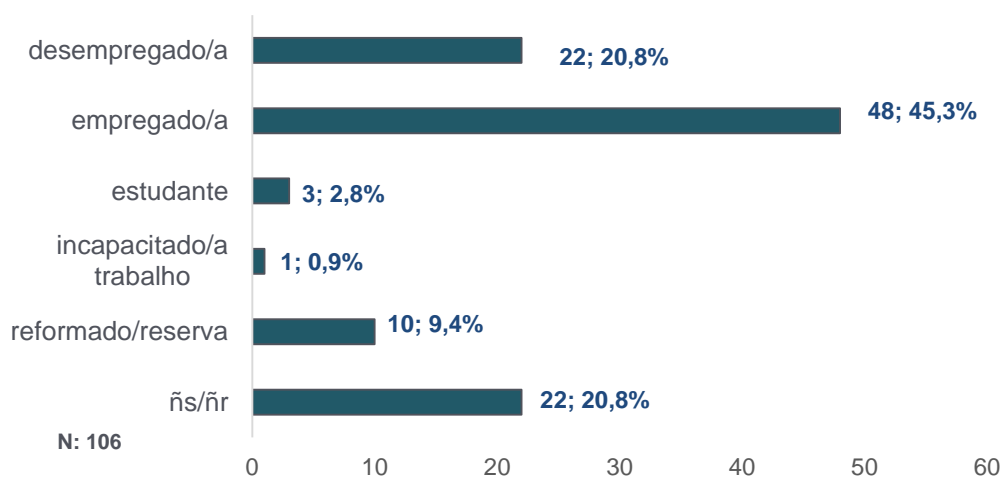
Idade do Autor	N	%
11-17 anos	1	0,9
18-24 anos	2	1,9
25-34 anos	6	5,7
35-44 anos	26	24,5
45-54 anos	9	8,5
55-64 anos	7	6,6
65 + anos	5	4,7
ñs/ñr	50	47,2
Total	106	100

Tal como no caso das vítimas, também o/a autor/a do crime se encontrava maioritariamente no estado civil de casado/a (30,2%), seguindo-se as uniões de facto (22,6%).

Em **mais de 45%** das situações, estes/as encontravam-se **empregados/as**.

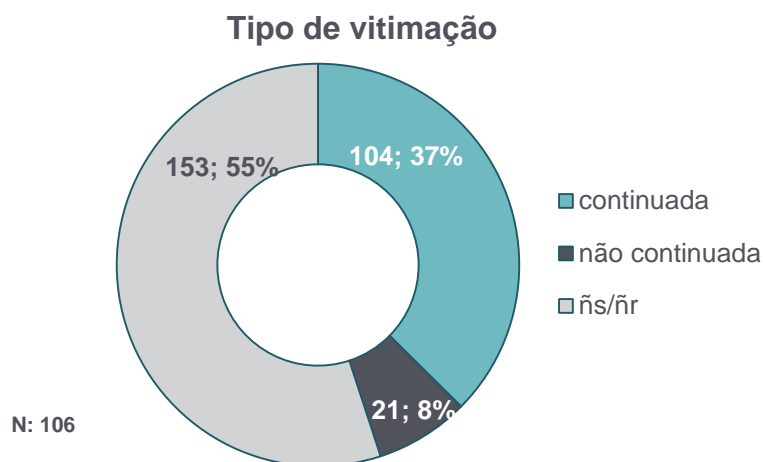
Estado civil Autor	N	%
Casado/a	32	30,2
Divorciado/a	9	8,5
Separado/a	8	7,5
Solteiro/a	15	14,2
União de facto	24	22,6
ñs/ñr	18	17
Total	106	100

Condição perante atividade económica do autor do crime



Caracterização da Vitimação

O tipo de vitimação continuada (37%), com uma duração entre 2 e 6 anos (31,1%) prevaleceu no ano de 2016.



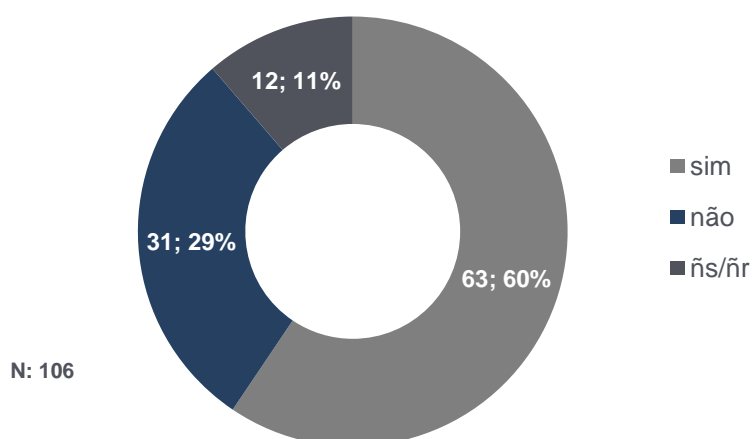
Duração da Vitimação	N	%
Entre 1 e 6 meses	11	10,4
Entre 7 meses e 1 ano	10	9,4
Entre 2 e 6 anos	33	31,1
Entre 7 e 11 anos	4	3,8
Entre 12 e 20 anos	4	3,8
Mais de 20 anos	7	6,6
ãs/ãr	37	34,9
Total	106	100

Em **mais de 53%** das situações, o local do crime mais referenciado em 2016 foi a **residência comum** (da vítima e do/a autor/a), seguindo-se a residência da vítima (17,3%).

Das situações que chegaram ao gabinete de apoio à vítima de Tavira em 2016, **60%** foram alvo de **queixa numa entidade policial**.

Local do Crime	N	%
Residência comum	68	53,5
Residência da vítima	22	17,3
Residência do autor do	8	6,3
Outro Residência	2	1,6
Escola	1	0,8
Local de trabalho	5	3,9
Lugar/via pública	17	13,4
ñs/ñr	4	3,1
	127	100

Existência de queixa/denúncia





© APAV | Março 2017

SEDE

Rua José Estêvão, 135 A, Piso 1, 1150-201 Lisboa

Tel. 21 358 79 20

apav.sede@apav.pt

instituição de solidariedade social - pessoa coletiva de utilidade pública

É PERMITIDA A REPRODUÇÃO, CITAÇÃO OU REFERÊNCIA COM FINS INFORMATIVOS
NÃO COMERCIAIS, DESDE QUE EXPRESSAMENTE CITADA A FONTE.

WWW.APAV.PT/ESTATISTICAS

