



# ESTATÍSTICAS APAV

## RELATÓRIO ANUAL 2017

APAV®



Apoio à Vítima

## Índice \*

Destaques	1
Balanço estatístico	8
. Enquadramento e dados gerais	8
. Caracterização da Vítima	13
. Caracterização do/a Autor/a do Crime	19
. Caracterização da Vitimação	21

## SIGLAS

### Siglas APAV

APAV – Associação Portuguesa de Apoio à Vítima

GAV – Gabinete de Apoio à Vítima

UO – Unidade Orgânica

CA – Casa de Abrigo

CAP – Centro de Acolhimento e Proteção

UAVMD – Unidade de Apoio à Vítima

Migrante e Discriminação

LAV – Linha de Apoio à Vítima

### Outras siglas

PSP – Polícia de Segurança Pública

GNR – Guarda Nacional Republicana

PJ – Polícia Judiciária

CPCJ – Comissão de Proteção de Crianças e Jovens

ACM – Alto Comissariado para a Migração

ACT – Autoridade para as Condições do Trabalho

INMLCF – Instituto Nacional de Medicina Legal e Ciências Forenses

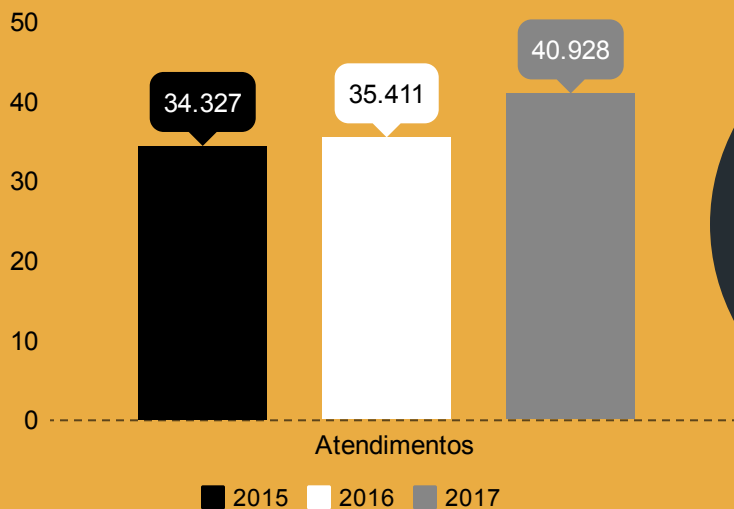
INEM – Instituto Nacional de Emergência Médica

SEF – Serviço de Estrangeiros e Fronteiras

MP – Serviços do Ministério Público

# ESTATÍSTICAS APAV

## RELATÓRIO ANUAL 2017




40.928  
atendimentos



aumento de 19,2%  
entre 2015 e 2017



12.086  
Processos



21.161  
Crimes/Outras f. violência



9.176  
Vítimas



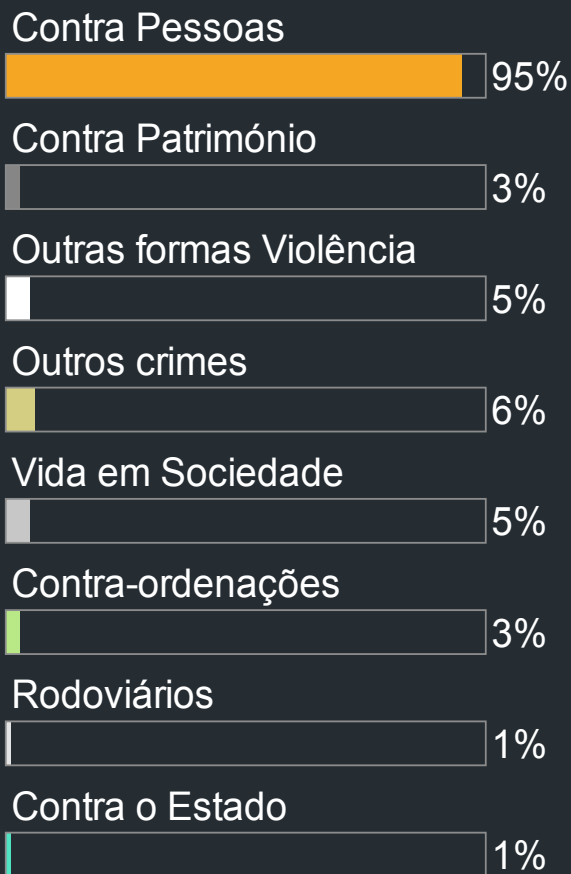
865  
Atividades formativas



MÉDIA  
VÍTIMAS

Pessoas idosas: 944 ano | 18 semanas | 3 dia  
Crianças/Jovens: 810 ano | 16 semana | 2 dia  
Mulheres: 5.036 ano | 97 semana | 14 dia  
Homens: 775 ano | 15 semana | 2 dia

# Tipos de crime e outras formas de Violência



**865**  
Atividades formativas

**104**  
Formações

**761**  
Outros eventos

**1.856**  
Horas de formação

**1.194**  
Formandos

**23.280**  
Participantes

**1.050**  
Horas

“ Recorri aos serviços da APAV para me apoiarem, para me darem mais força, para não desistir. São pessoas diferentes, vêem as coisas de forma diferente e dão-me mais força para não desistir. ”

Mensagem Via Facebook



## OUTROS DADOS IMPORTANTES

### Tipo de contacto efetuado

Telefónico: 56,6% | Presencial: 32%

### Cooperação outras entidades

Orgãos de polícia criminal (PSP, GNR, PJ): 29,7% | Segurança Social : 13,9%

### Encaminhamentos para APAV

Orgãos de polícia criminal (PSP, GNR, PJ): 19,8% | Amigo/a: 14,8% | Publicidade: 13,7%

### Tipo de vitimação

Continuada: 75%

### Local do Crime

Residência Comum: 52,4% | Residência da Vítima: 14,9%

### Existência de Queixa:

Sim: 45,7%  
Não: 42,2%

## Metodologia aplicada

1

Extração da informação estatística, junto das redes APAV, via plataforma informática.



2

Análise e limpeza da base de dados, para correção de eventuais erros.



3

Tratamento estatístico da informação recolhida, de acordo com as várias dimensões em análise (nº de processos, nº de vítimas, nº de autores de crime, etc).



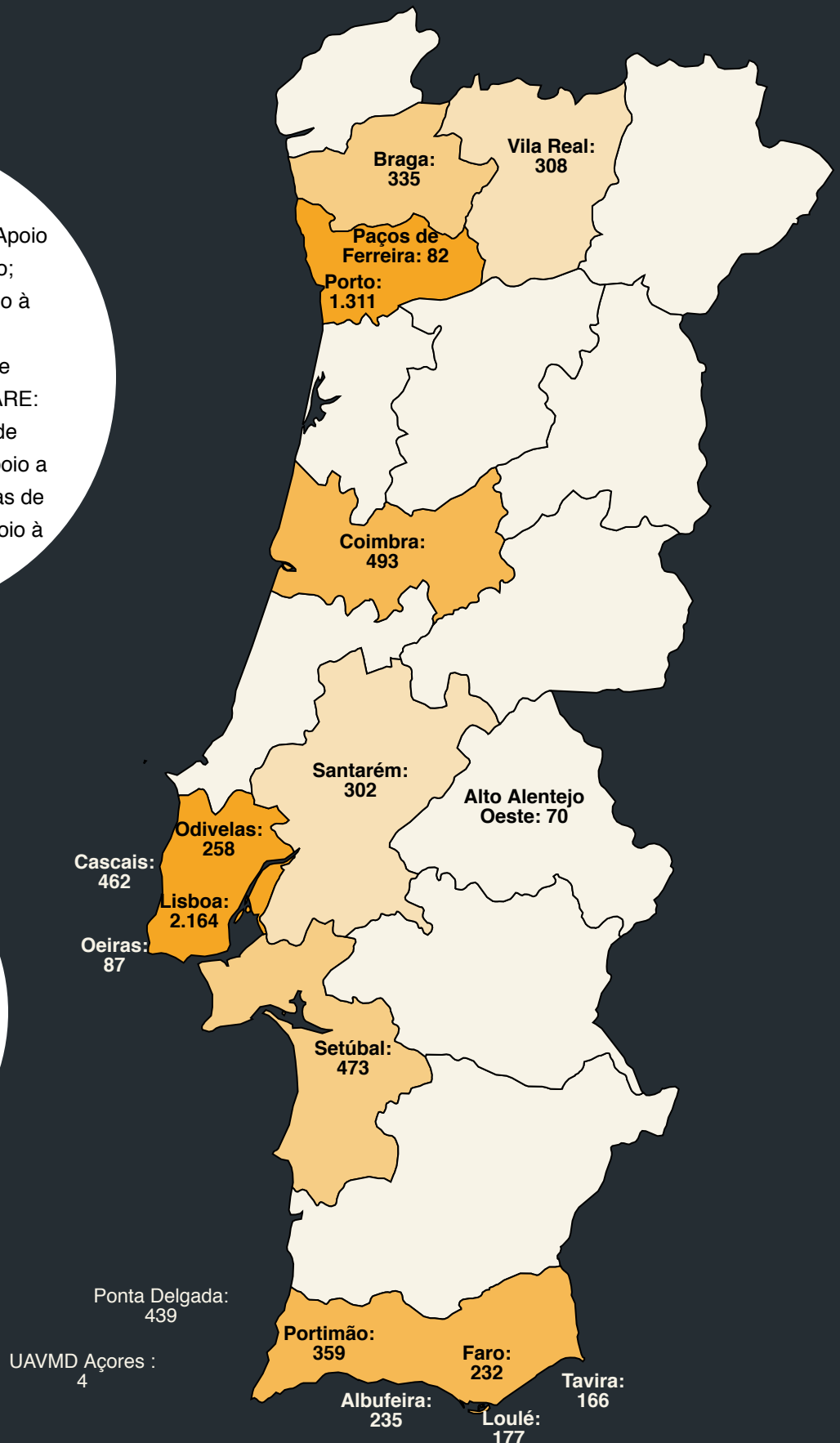
4

Produção de relatórios estatísticos com dados gerais, temáticos e por rede APAV.

# Número de Processos por Resposta de Proximidade

Redes APAV (Gabinetes de Apoio à Víctima; Casas de Abrigo; UAVMD (Unidades de Apoio à Víctima Migrante e de Discriminação); Centro de Acolhimento e Proteção; CARE: Apoio a crianças vítimas de crimes sexuais; RAFAVH: Apoio a vítimas e familiares de vítimas de homicídio; LAV: Linha de Apoio à Víctima).

Casa de Abrigo Alcipe: 81  
Casa de Abrigo Sophia: 77  
Centro de Acolhimento e Proteção (CAP): 11  
Redes CARE/RAFAVH: 310  
UAVMD: 249  
LAV: 3.405



# PERFIS EM FOCO

É possível caracterizar as vítimas que procuram os serviços da APAV, de acordo com um conjunto de variáveis, que possibilita a sua agregação em vários perfis. Passamos a apresentar os mais marcantes, que permitiram caracterizar as vítimas apoiadas pela APAV em 2017.

## Perfil geral da Vítima (N: 9.176)

- Sexo feminino (82,5%)
- Idade média (42 anos)
- Casado/a (28,2%) | Solteiro/a (23,1%)
- Família nuclear com filhos/as (33,4%)
- Ensino superior (8,4%) | secundário (5,1%) | 3.º ciclo (4,6%)
- Empregado/a (31,4%) | Desempregado/a (15,8%)
- Relação autor/a crime: Cônjuge (25,2%) | Companheiro/a (13,3%)  
Ex-companheiro/a (9,4%) | Pai/mãe (8,3%) | Filho/a (7,6%)



## Vítima Adulto/a (N: 5.814)

- Sexo feminino (86,6%)
- Idade média (46 anos)
- Casado/a (31,8%) | Solteiro/a (18,2%)
- Família nuclear com filhos/as (34,7%)
- Ensino superior (11%) | secundário (7,1%)
- Empregado/a (36,4%) | Desempregado/a (20,7%)



## Vítima Sexo Masculino (N: 1.566)

- Adulto (36,9%) | Criança/J. (19,3%) | Idoso/a (12,6%)
- Idade média (39 anos)
- Solteiro/a (34,9%) | Casado/a (22,4%)
- Família nuclear com filhos/as (28,8%)
- Ensino superior (5,7%) | 3.º ciclo (4,9%)
- Empregado/a (24,6%) | Desempregado/a (17,6%)



## Vítima Criança/Jovem (N: 810)

- Sexo feminino (62,6%)
- Idade média (11 anos)
- Família nuclear com filhos/as (34,1%)
- Pré-escolar (15,6%) | 2.º ciclo (14,8%)
- Estudante (78,6%)



## Vítima Idoso/a (N: 944)

- Sexo feminino (78,8%)
- Idade média (75 anos)
- Casado/a (38,9%) | Viúvo/a (25,1%)
- Família nuclear com filhos/as (26,1%)
- 1.º ciclo (8,4%) | ensino superior (3,5%)
- Reformada/a (68,5%)



# PERFIS EM FOCO – RELACIONAMENTOS

De seguida apresentam-se os perfis baseados nos relacionamentos de cariz amoroso (atuais ou passados), entre vítima e autor/a do crime em idade adulta.

## Relacionamentos Heterossexuais

### Vítima Homem (N: 285)

- Idade média (50 anos)
- Casado (37,2%)
- Família nuclear com filhos/as (36,8%)
- Ensino superior (11,9%)
- Empregado (43,2%)
- Relação com autora crime: cônjuge (42,1%) | Companheiro (19,3%) | Ex-cônjuge (11,6%)



### Vítima Mulher (N: 3.558)

- Idade média (43 anos)
- Casada (38,2%)
- Família nuclear com filhos/as (41,5%)
- Ensino superior (12,1%)
- Empregada (42,7%)
- Relação com autor crime: cônjuge (42%) | Companheiro (23,4%) | Ex-companheiro (16,5%)



## Relacionamentos entre Pessoas do mesmo Sexo

### Vítima Homem (N: 37)

- Idade média (45 anos)
- Casado (27%) | Solteiro (27%)
- Indivíduo isolado (35,1%) | família nuclear com filhos/as (32,4%)
- Ensino superior (13,5%)
- Empregado (43,2%)
- Relação com autor crime: cônjuge (32,4%) | Companheiro (21,6%)



### Vítima Mulher (N: 38)

- Idade média (45 anos)
- Casada (34,2%)
- Família nuclear com filhos/as (26,3%) | família monoparental (23,7%)
- Ensino superior (10,5%)
- Empregada (39,5%)
- Relação com autora crime: cônjuge (39,5%) | Companheiro (26,3%)



Parabéns pelo vosso trabalho, dedicação e iniciativas ao longo destes anos, em especial, as que estão associadas à Violência Doméstica. Obrigada.

# PERFIS EM FOCO – TIPO DE CRIME

Os perfis que a seguir se apresentam, caracterizam as vítimas por tipo de crime, nomeadamente os crimes sexuais, o bullying e o assédio persistente (stalking).

## Vítimas de crimes sexuais (N: 488)

- Sexo feminino (85,3%)
- Criança / jovem (54,9%) | Adulto (32,6%)
- Idade média (32 anos)
- Solteiro/a (73%) | Casado (8,6%)
- Ensino básico 2º ciclo (14,6%) | Pré-escolar (9,6%) | ensino básico 1º ciclo (9,4%)
- Estudante (56,4%)
- Relação com autor/a crime: nenhuma - identificável pela vítima (13,3%) | Filho/a (10,5%) | Conhecido (8,8%)



## Vítimas de Bullying (N: 107)

- Sexo feminino (50,5%)
- Criança / jovem (48,6%) | Adulto (16,8%)
- Idade média (17,6 anos)
- Solteiro/a (72,9%)
- Família nuclear com filhos/as (27,1%)
- 3º ciclo (15,9%) | 1º ciclo (14%) | 2º ciclo (13,1%)
- Estudante (71%)
- Relação com autor/a crime: colega de escola (59,8%)



## Vítimas de Stalking (N: 415)

- Sexo feminino (88,9%)
- Adulto (61,2%)
- Idade média (40,7 anos)
- Solteiro/a (29,9%) | Divorciada (16,6%) | Casada (16,1%)
- Indivíduo isolado (23,1%) | Monoparental (18,8%) | Família nuclear com filhos/as (18,3%)
- ensino superior (15,4%) | secundário (8%)
- Empregado/a (51,8%)
- Relação c/ autor/a crime: ex-comapnheiro (26%) ex-namorado (21,9%)



Parabéns, e continuem o vosso nobre trabalho. O impulso para eu não desistir veio de vós, ainda continuo a sentir o vosso amparo nos meus momentos difíceis. Bem haja.



Mensagem Via Facebook



## Balanço Estatístico

### Enquadramento e dados gerais

Tendo como ponto de partida a missão de apoiar as vítimas de crime, seus familiares e amigos, prestando-lhes serviços de qualidade, gratuitos e confidenciais e contribuindo para o aperfeiçoamento das políticas públicas, sociais e privadas centradas no estatuto da vítima, a APAV apresenta anualmente o seu relatório estatístico. Com o intuito de divulgar o trabalho que é efectuado anualmente no terreno pelas *Redes APAV* (Gabinetes de Apoio à Vítima, Casas de Abrigo, Unidade de Apoio à Vítima Migrante e de Discriminação, Redes CARE e RAFAVH, Linha de Apoio à Vítima) os dados que a seguir se apresentam permitem efectuar uma caracterização da população apoiada, das problemáticas envolvidas, bem como do tipo de apoio que lhe é prestado.

Para o ano de 2017, a APAV registou um total de **40.928 atendimentos**, firmados em **12.086 processos de apoio**, onde foi possível identificar **9.176 vítimas** e **21.161 crimes e outras formas de violência**. Da comparação com anos anteriores, foi possível identificar um aumento do número total de atendimentos na ordem dos 19% entre 2015 e 2017. De acordo com os dados apurados, e no que diz respeito aos crimes e outras formas de violência, os **crimes contra as pessoas** apresentam-se com uma dimensão na ordem dos **95%** face ao total de crimes registados, com grande destaque para os crimes de **violência doméstica (75,7%)**. Nas restantes dimensões criminais, os destaques vão para os **crimes patrimoniais** - o crime de **dano** com 212 registos (**1%**) – e para as **outras formas de violência – bullying** com 113 casos (**0,5%**).

Relativamente à caracterização das vítimas de crime apoiadas pela APAV em 2017, a maioria eram do **sexo feminino (82,5%)**, tinham idades compreendidas entre os **25 e os 54 anos (38,9%)**. O estado civil destas vítimas dividia-se sobretudo entre as vítimas **casadas (28,2%)** e as **solteiras (23,1%)** e pertenciam a um **tipo de família nuclear com filhos/as (33,4%)**. Em termos académicos e profissionais, o ensino superior apresentou-se como o grau de ensino mais referenciado (8,4%) e mais de 30% das vítimas encontravam-se profissionalmente ativas. Da análise efectuada aos dados da APAV é possível confirmar a existência de um número superior de autores de crime, face ao número de vítimas. Posto isto, em 2017 a APAV registou um total de **9.481 autores/as de crime**. Destes/as, **mais de 80%** eram do **sexo masculino** e tinham idades compreendidas entre os **35 e os 54 anos (23,3%)**. Cerca de **30%** eram **casados** e possuíam uma **ocupação profissional (32,1%)**. O tipo de **vitimação continuada** foi o mais registado em 2017, representando **75%** dos casos. De acordo com os dados recolhidos os locais do crime mais referenciados foram a **residência comum**, a **residência da vítima** e o **lugar / via pública**. Em cerca de 46% das situações foi formalizada **queixa / denúncia** junto das entidades policiais.

# ESTATÍSTICAS APAV

## RELATÓRIO ANUAL 2017

Crimes registados & outras formas de violência		N	%
Crimes contra as pessoas: vida ou integridade física	Homicídio consumado	27	0,1
	Homicídio tentado	29	0,1
	Ofensa à integridade física (simples)	725	3,4
	Ofensa à integridade física (grave)	104	0,5
	Ofensa à integ. física – outra (qualificada, privilegiada, por negligência)	44	0,2
	<b>Violência Doméstica (maus tratos físicos e psíquicos – 152º)*</b>	<b>16033</b>	<b>75,8</b>
	Maus tratos (institucionais e outros)	276	1,3
	Intervenções e tratamentos médico-cirúrgicos ("negligência médica")	8	0,04
Outros crimes contra a vida ou integridade física	38	0,2	
Crimes contra as pessoas: liberdade pessoal	<b>Ameaça/coacção</b>	<b>778</b>	<b>3,7</b>
	Sequestro	45	0,2
	Tráfico de pessoas para exploração no trabalho	9	0,04
	Tráfico de pessoas para exploração sexual	4	0,04
	Rapto	7	0,03
	Perseguição ( <i>Stalking</i> )	422	2
Outros crimes contra a liberdade	55	0,3	
Crimes contra as pessoas: sexuais	Violação (crianças ou adultos)	159	0,8
	Assédio sexual	30	0,1
	Lenocínio	7	0,03
	Importunação sexual	81	0,4
	<b>Abuso sexual de crianças</b>	<b>175</b>	<b>0,8</b>
	Abuso sexual de menores dependentes	12	0,1
	Abuso sexual de pessoa incapaz de resistência	5	0,02
	Aliciamento de menores para fins sexuais	14	0,1
	Pornografia de menores	14	0,1
	Recurso à prostituição de menores	3	0,01
	Atos sexuais com adolescentes	15	0,1
	Coacção Sexual	40	0,2
Outros crimes sexuais	66	0,3	
Crimes contra as pessoas: honra	<b>Difamação/injúrias</b>	<b>334</b>	<b>1,6</b>
	Violação de domicílio ou perturbação da vida privada	238	1,1
	Devassa da vida privada/gravações e fotografias ilícitas	108	0,5
	Violação de correspondência ou de telecomunicações	99	0,5
	Outros crimes contra a honra	108	0,5
Crimes contra o Estado	<b>Abuso de poder/autoridade</b>	<b>6</b>	<b>0,03</b>
	Denúncia caluniosa	3	0,01
	Falsidade de depoimento, declaração, testemunho, perícia	5	0,02
	Usurpação de funções	1	0,005
	Favorecimento pessoal	1	0,005
	Violação do segredo de justiça	1	0,005
	Outros crimes contra o estado	1	0,005
Crimes contra a vida em sociedade	Subtração de menor	28	0,1
	<b>Violação da obrigação de alimentos</b>	<b>44</b>	<b>0,2</b>
	Falsificação de documentos	9	0,04
	Propagação de doença contagiosa	2	0,01
	Violação de imposições, proibições ou interdições (imposto por tribunal) (violação de pena acessória)	2	0,01
	Terrorismo	1	0,005
	Poluição	3	0,01
	Outros crimes contra a vida em sociedade	11	0,1

# ESTATÍSTICAS APAV

## RELATÓRIO ANUAL 2017

Crimes registados & outras formas de violência		N	%
Crimes contra o Património	Furto no interior de veículo automóvel / motorizado	9	0,04
	Furto por carteirista	8	0,04
	Furto de veículo automóvel / motorizado	5	0,02
	Furto em residência / edifício com arrombamento ou escalonamento	32	0,2
	Furto de produtos expostos em loja / supermercado, etc	5	0,02
	Furto: outros furtos	45	0,2
	Abuso de confiança	44	0,2
	Abuso de cartão bancário/crédito	38	0,2
	Extorsão	14	0,1
	Roubo: carjacking	2	0,01
	Roubo em residência	28	0,1
	Roubo por esticão	7	0,03
	Outros roubos	40	0,2
	<b>Dano</b>	<b>212</b>	<b>1</b>
	Burla	60	0,3
Outros contra o Património	95	0,4	
Crimes Rodoviários	<b>Ofensa à integridade física</b>	<b>12</b>	<b>0,1</b>
	Condução sem carta	1	0,005
	Omissão de auxílio	2	0,01
	Condução sob efeito do álcool/droga	10	0,05
	Outros crimes rodoviários	2	0,01
Outros crimes	Escravidão	3	0,01
	Tráfico de estupefacientes	2	0,01
	Discriminação racial, religiosa ou sexual	16	0,1
	<b>Cibercrime</b>	<b>25</b>	<b>0,1</b>
	Outros crimes	48	0,2
Contra-ordenações	Assédio laboral	29	0,1
	Discriminação - racial, religiosa, sexual, por idade, nacionalidade, género	6	0,03
	Outras contra-ordenações	18	0,1
Outras formas de violência	<b>Bullying</b>	<b>113</b>	<b>0,5</b>
<b>Total</b>		<b>21.161</b>	<b>100</b>

\* Inclui, segundo a APAV, crimes no âmbito da Violência Doméstica como sejam os maus tratos físicos e psíquicos, ameaça / coacção, injúrias / difamação e crimes de natureza sexual.

# ESTATÍSTICAS APAV

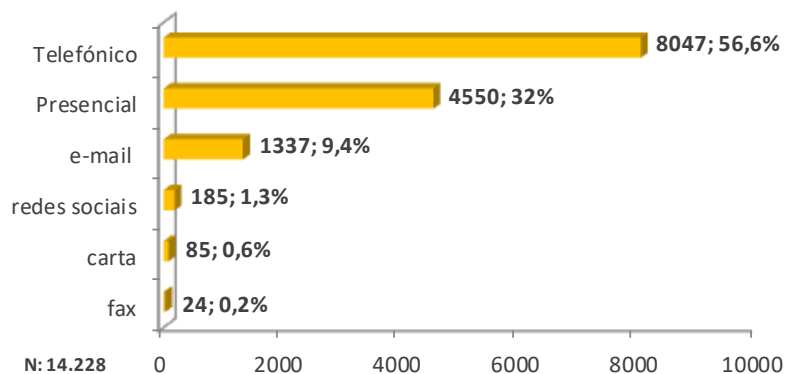
## RELATÓRIO ANUAL 2017

A multidisciplinaridade existente no trabalho diário da Associação, também se reflecte no trabalho que é realizado em conjunto com outras organizações. Da cooperação com outras entidades, os órgãos de polícia criminal (**GNR, PJ e PSP**) foram as entidades que mais cooperaram com a APAV (**29,7%**).

Cooperação com outras entidades	N	%
ACT (Autoridade para as Condições do Trabalho)	68	0,6
Câmaras Municipais	162	1,4
Comissão de Protecção às Vítimas de Crimes	27	0,2
CPCJ (Comissões de Protecção de Crianças e Jovens)	412	3,6
Escolas	67	0,6
GNR (Guarda Nacional Republicana)	<b>1.245</b>	<b>10,8</b>
IEFP (Instituto do Emprego e Formação Profissional)	69	0,6
INEM (Instituto Nacional de Emergência Médica)	161	1,4
INMLCF (Instituto Nac. Med. Legal e Ciências Forenses)	26	0,2
Inspecções Gerais	2	0,0
Julgados de Paz	4	0,0
Juntas de Freguesia	204	1,8
LNES (Linha Nacional de Emergência Social)	178	1,5
Mediação Penal (Ministério da Justiça)	3	0,0
Ministério Público	942	8,1
PJ (Polícia Judiciária)	<b>405</b>	<b>3,5</b>
PSP (Polícia de Segurança Pública)	<b>1.783</b>	<b>15,4</b>
Santas Casas da Misericórdia	164	1,4
SEF (Serviço de Estrangeiros e Fronteiras)	35	0,3
Segurança Social	<b>1.612</b>	<b>13,9</b>
Serviços de mediação pública (outros)	2	0,02
Tribunais	879	7,6
Unidades de saúde	584	5,0
Outros	2.533	21,9
Total	11.567	100

Os tipos de contactos **telefónicos e presenciais** continuam a prevalecer face aos restantes com cerca de **88%** dos contactos efetuados, no entanto os contactos via e-mail e redes sociais tem vindo a ganhar algum peso (10,7%).

### Tipo de contato efetuado



# ESTATÍSTICAS APAV

## RELATÓRIO ANUAL 2017

Dos contactos acima referenciados, mais de 65% dos mesmos são efectuados pelos/as próprios/as utentes, seguindo-se os contactos de familiares e amigos/as (26%).

Quem efectuou o contacto	N	%
Amigo/a / conhecido/a	1.055	8,3
Instituição	176	1,4
Familiar	<b>2.240</b>	<b>17,7</b>
Empresa	11	0,1
Próprio	<b>8.372</b>	<b>66,1</b>
Outro	820	6,5
Total	12.674	100

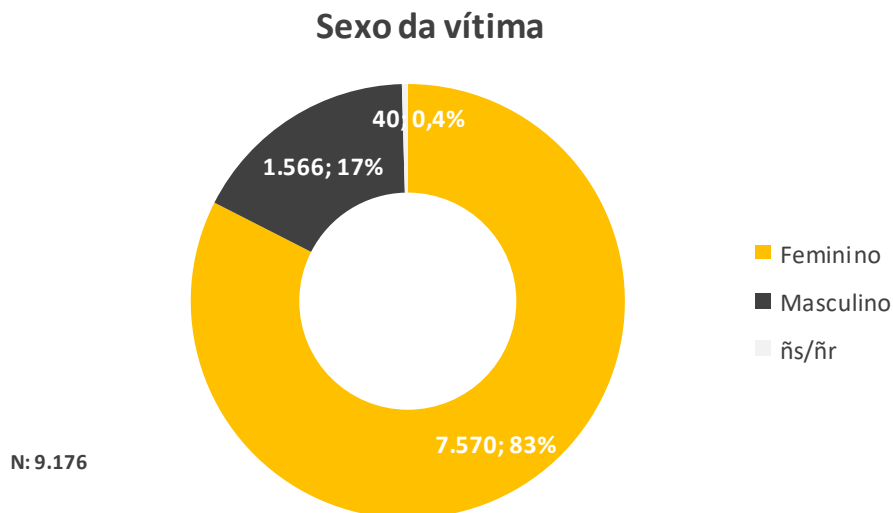
Já no que diz respeito à forma como os/as utentes chegam à APAV, os encaminhamentos efectuados pelos/as **amigos/as** e através de publicidade perfazem um total de 28,5%. No seu conjunto, os órgãos de polícia criminal, encaminharam cerca de 20% dos/as utentes.

Encaminhamento para a APAV	N	%
Amigo/a	<b>939</b>	<b>14,8</b>
Autarquias (Câmaras Municipais e Juntas de Freguesia)	77	1,2
Comunicação social	586	9,2
CPCJ (Comissões de Protecção de Crianças e Jovens)	154	2,4
CIG (Comissão para a Cidadania e Igualdade de Género)	9	0,1
CNAI (Centros Nacionais de Apoio ao Imigrante)	7	0,1
Escolas	67	1,1
Familiar	537	8,4
GNR (Guarda Nacional Republicana)	<b>324</b>	<b>5,1</b>
INMLCF (Instituto Nac. Med. Legal e Ciências Forenses)	24	0,4
LNES (Linha Nacional de Emergência Social) (Serv. Telef.)	20	0,3
ONG (Organização não governamental)	31	0,5
Outro serviço telefónico	11	0,2
Publicidade	<b>874</b>	<b>13,7</b>
PJ (Polícia Judiciária)	<b>252</b>	<b>4</b>
PSP (Polícia de Segurança Pública)	<b>680</b>	<b>10,7</b>
Segurança social	144	2,3
Tribunais	130	2
Unidade de saúde	257	4
Vizinhos	63	1
Outro	1.173	18,4
Total	6.359	100



## Caracterização da Vítima

Das 9.176 vítimas registadas pela APAV em 2017, **mais de 80%** eram do **sexo feminino**.



As faixas etárias mais referenciadas situavam-se entre os **35 e os 44 anos de idade (15,7%)**, seguindo-se a faixa entre os 45 e os 54 anos (12,6%) e finalmente a faixa etária entre os 25 e os 34 anos (10,6%).

Idade da Vítima	N	%
0-3 anos	55	0,6
4-5 anos	69	0,8
6-10 anos	225	2,5
11-17 anos	461	5
18-24 anos	538	5,9
25-34 anos	<b>971</b>	<b>10,6</b>
35-44 anos	<b>1.444</b>	<b>15,7</b>
45-54 anos	<b>1.160</b>	<b>12,6</b>
55-64 anos	757	8,2
65 + anos	944	10,3
ñs/ñr	2.552	27,8
<b>Total</b>	<b>9.176</b>	<b>100</b>

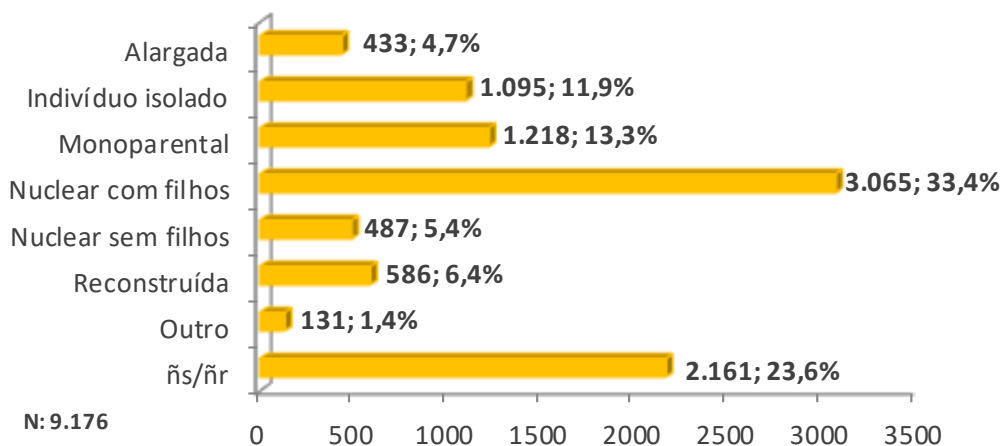
# ESTATÍSTICAS APAV

## RELATÓRIO ANUAL 2017

O estado civil das vítimas dividia-se, sobretudo, entre as **casadas (28,2%)** e as solteiras (23,1%). Cerca de **33%** pertenciam a uma **família nuclear com filhos**. As famílias monoparentais (13,3%) e os indivíduos isolados (11,9%) ainda representavam uma percentagem significativa destas vítimas.

Estado civil	N	%
Casado/a	2.590	28,2
Divorciado/a	792	8,6
Separado/a	451	4,9
Solteiro/a	2.120	23,1
União de facto	916	10
Viúvo/a	351	3,8
ñs/ñr	1.956	21,3
Total	9.176	100

### Tipo de família da vítima



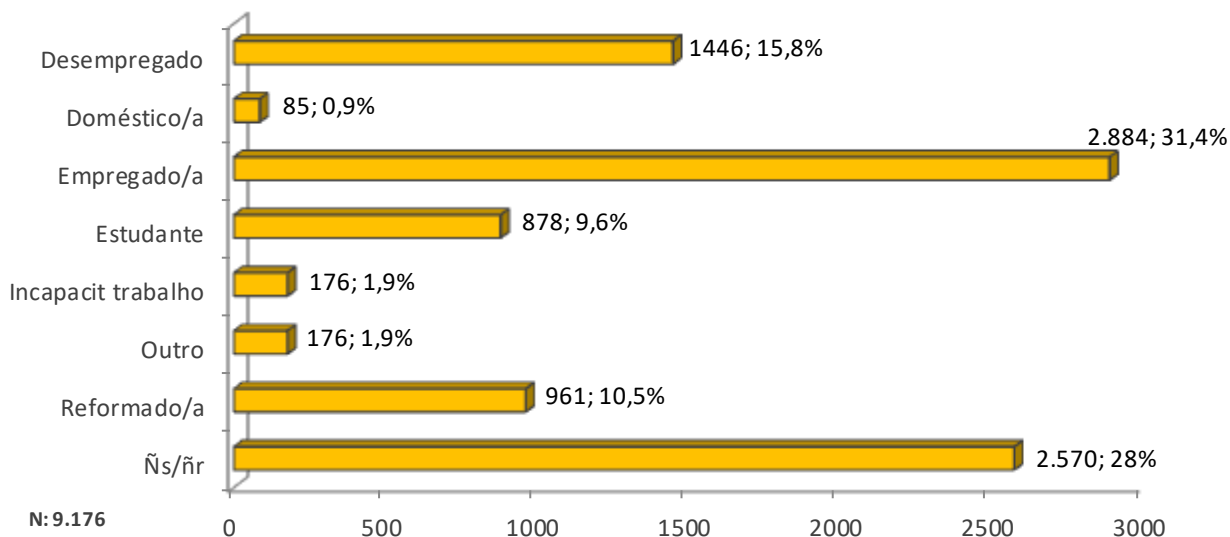
# ESTATÍSTICAS APAV

## RELATÓRIO ANUAL 2017

Dos níveis de escolaridade referenciados, destacam-se o **ensino superior**, o **ensino secundário** e o **ensino básico de 3º ciclo**, perfazendo um total de **16,7%**. No que diz respeito à actividade económica da vítima, cerca de 30% encontravam-se empregadas. No entanto um número ainda significativo encontrava-se numa situação de desemprego (16%).

Escolaridade	N	%
Pré-escolar	128	1,4
Nenhum - não saber ler/escrever	101	1,1
Nenhum – sabe ler/escrever	48	0,5
Ensino básico 1º ciclo	357	3,9
Ensino básico 2º ciclo	304	3,3
Ensino básico 3º ciclo	<b>424</b>	<b>4,6</b>
Ensino secundário	<b>468</b>	<b>5,1</b>
Ensino superior	<b>772</b>	<b>8,4</b>
Pós-secundário	57	0,6
Outro	44	0,5
Ñs/ñr	6.473	70,5
Total	9.176	100

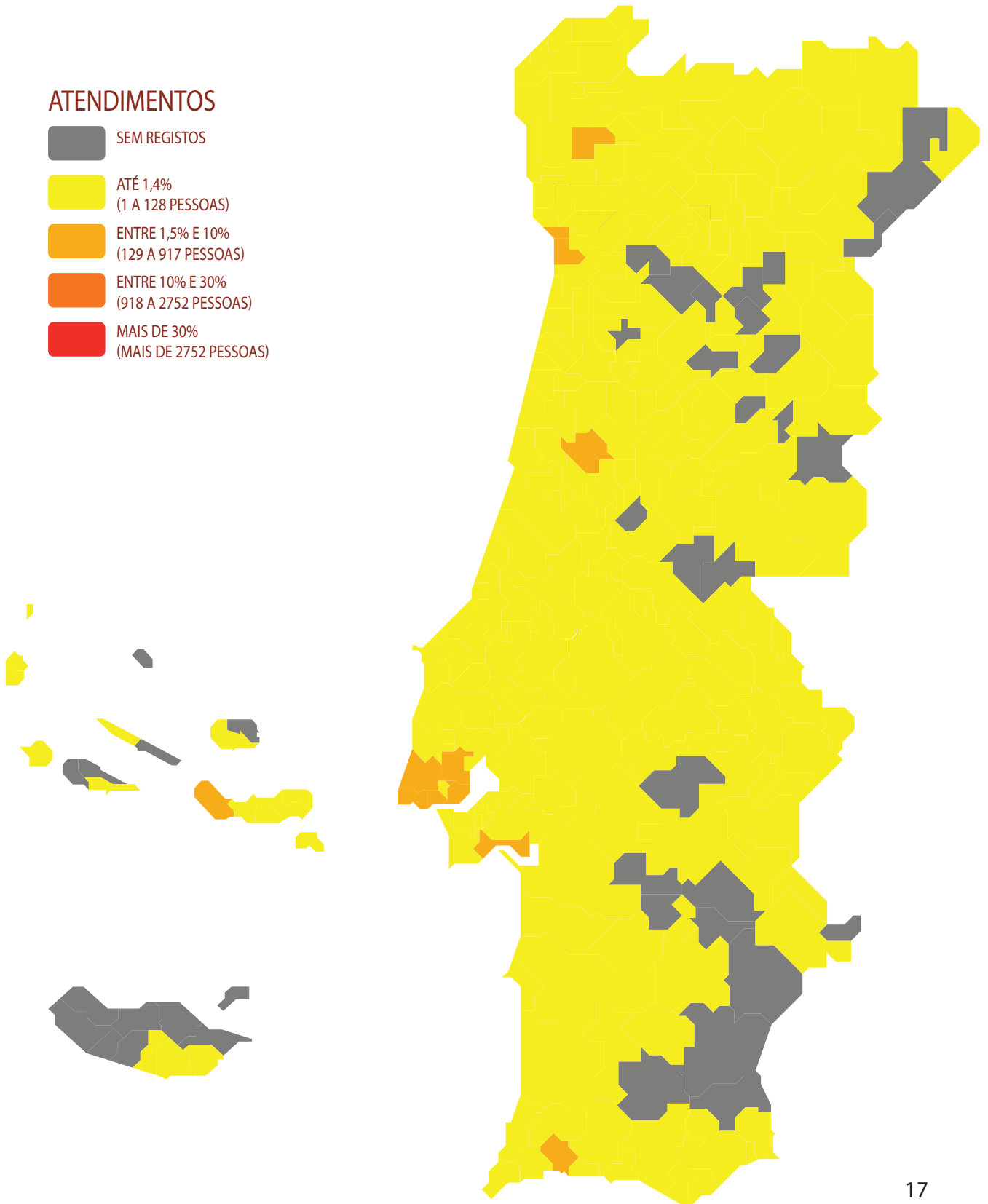
### Actividade económica da Vítima





### TOTAIS NACIONAIS

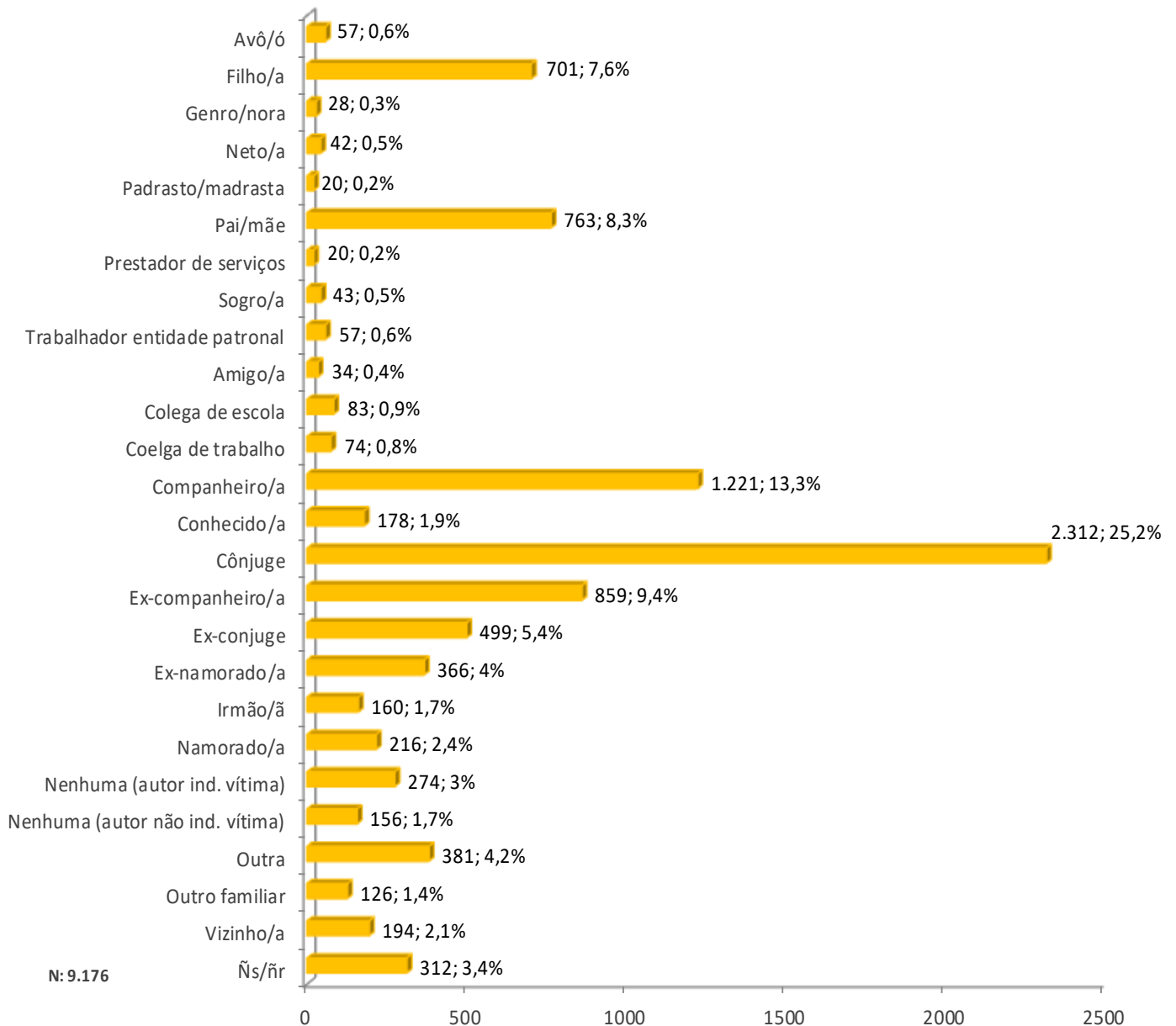
#### ATENDIMENTOS





O contexto das relações de intimidade continua a sobressair no que diz respeito à relação da vítima com o/a autor/a do crime. Nesta medida, as relações de **cônjuge, companheiro/a, ex-cônjuge, ex-companheiro/a, ex-namorado/a e namorado/a** no seu conjunto totalizam **59,7%** das relações existentes entre vítima e autor/a do crime.

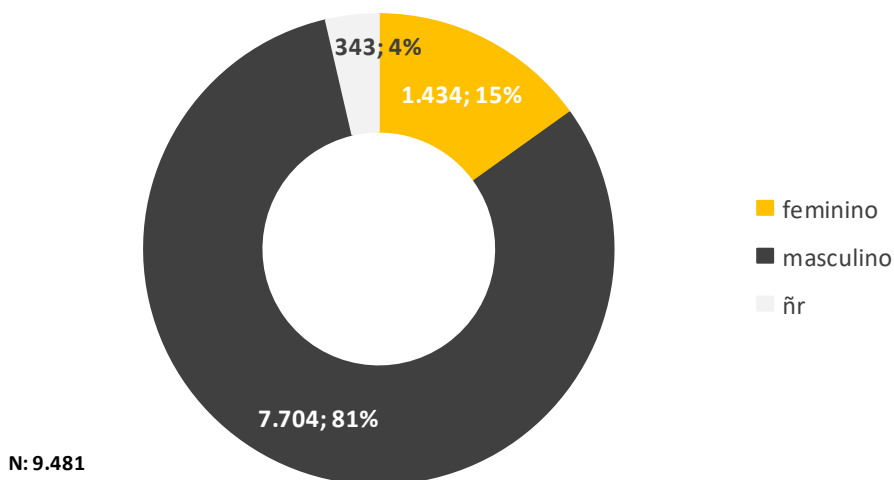
### Relação da vítima com autor/a crime



## Caracterização do/a Autor/a do Crime

Dos/as 9.481 autores/as de crime registados/as pela APAV em 2017, **mais de 80%** eram do **sexo masculino**, com idades compreendidas entre os **35 e os 54 anos (23,3%)**.

**Sexo do/a autor/a do crime**



Idade do/a Autor/a do Crime	N	%
6-10 anos	11	0,1
11-17 anos	117	1,2
18-24 anos	335	3,5
25-34 anos	723	7,6
35-44 anos	<b>1.203</b>	<b>12,7</b>
45-54 anos	<b>1.006</b>	<b>10,6</b>
55-64 anos	606	6,4
65 + anos	462	4,9
ñs/ñr	5018	52,9
Total	9.481	100

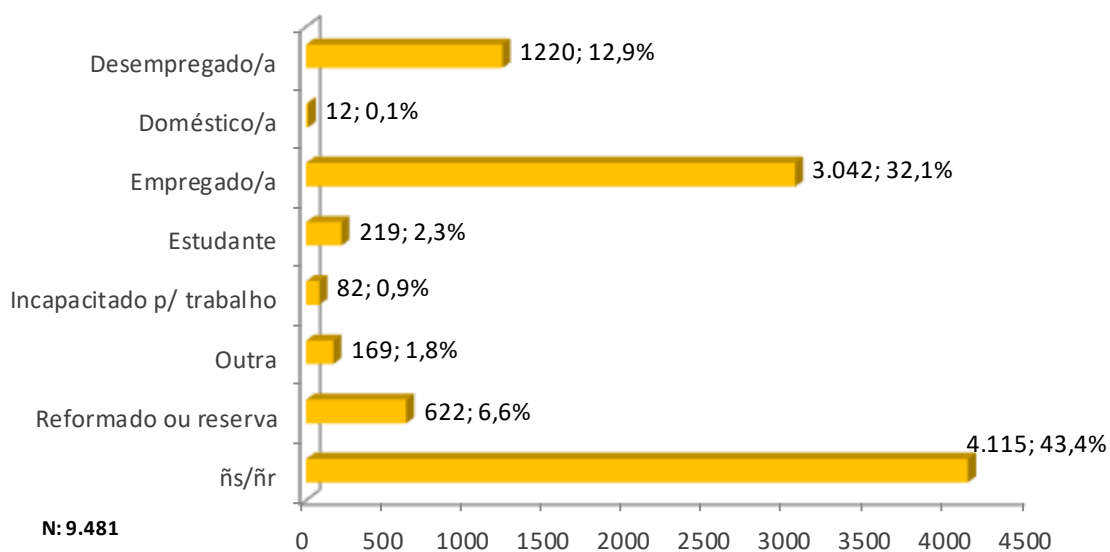
# ESTATÍSTICAS APAV

## RELATÓRIO ANUAL 2017

Relativamente aos/às autores/as de crime, eram maioritariamente pessoas casadas (29,4%), seguindo-se os/as solteiros/as (12,7%). Em **mais de 30%** das situações, estes/as encontravam-se **empregados/as**.

Estado civil do/a Autor/a do Crime	N	%
Casado/a	2.785	29,4
Divorciado/a	659	7
Separado/a	424	4,5
Solteiro/a	1.204	12,7
União de facto	955	10,1
Viúvo/a	62	0,7
ñs/ñr	3.389	35,7
Total	9.481	100

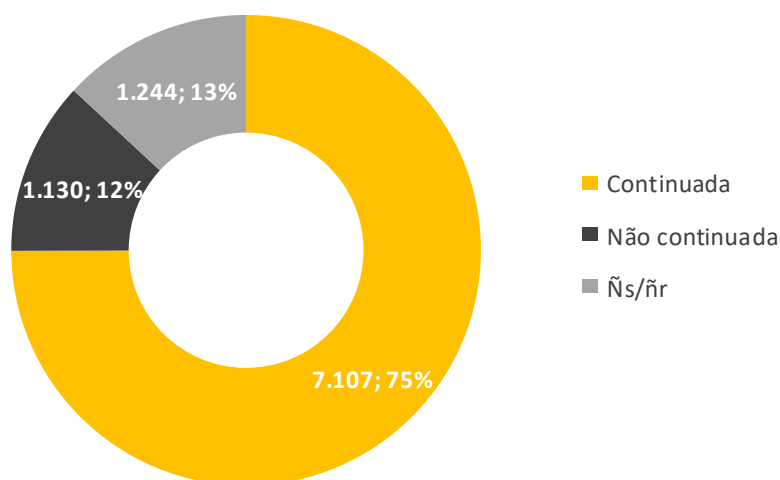
### Atividade económica do/a autor/a do crime



## Caracterização da Vitimação

O tipo de **vitimação continuada (75%)**, com uma **duração entre 2 e 6 anos (13,6%)** prevaleceu no ano de 2017.

### Tipo de Vitimação



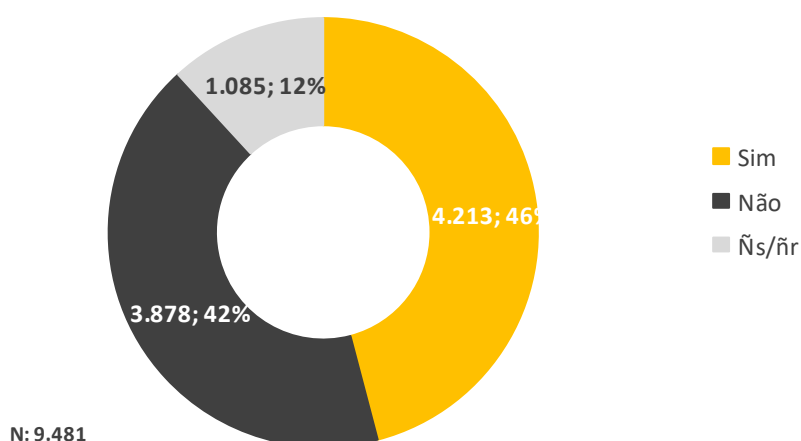
N: 9.481

Duração da Vitimação	N	%
Entre 1 e 6 meses	402	5,7
Entre 7 meses e 1 ano	460	6,5
Entre 2 e 6 anos	<b>969</b>	<b>13,6</b>
Entre 7 e 11 anos	357	5
Entre 12 e 20 anos	321	4,5
Mais de 20 anos	365	5,1
ñs/ñr	4.233	59,6
Total	7.107	100

Em **mais de 50%** das situações, o local do crime mais referenciado em 2017 foi a **residência comum** (da vítima e do/a autor/a), seguindo-se a residência da vítima (14,9%). Das situações que chegaram até à APAV em 2017, **46%** foram alvo de **queixa numa entidade policial**, mais 0,3% do que em 2016.

Local do Crime	N	%
Escola	164	1,7
Local de trabalho	367	3,7
Lugar/Via pública	1.189	12,1
Outro local	514	5,2
Transportes públicos	9	0,1
Instituição de Acolhimento	40	0,4
Loja/centro comercial	27	0,3
Viatura Automóvel	86	0,9
Outras Instituições	14	0,1
Outra residência	117	1,2
Residência comum	<b>5.144</b>	<b>52,4</b>
Residência do Autor	648	6,6
Residência da Vítima	1.463	14,9
Unidade de Saúde	26	0,3
Total	9.808	100

### Existência de queixa/denúncia





© APAV | Março 2018

SEDE

Rua José Estêvão, 135 A, Piso 1, 1150-201 Lisboa

Tel. 21 358 79 20

apav.sede@apav.pt

instituição de solidariedade social - pessoa coletiva de utilidade pública

É PERMITIDA A REPRODUÇÃO, CITAÇÃO OU REFERÊNCIA COM FINS INFORMATIVOS  
NÃO COMERCIAIS, DESDE QUE EXPRESSAMENTE CITADA A FONTE.

[WWW.APAV.PT/ESTATISTICAS](http://WWW.APAV.PT/ESTATISTICAS)

