

Estatísticas APAV

Gabinete de Apoio à Vítima de Cascais

2023

apav.pt

APAV[®]
associação portuguesa de
Apoio à Vítima

Índice

1. Crimes & Outras Formas de Violência	3
1.1. Desdobramento da Violência Sexual	5
2. Atendimento e Apoio aos Utentes	6
2.1. Referenciação para a APAV	6
2.2. Contactos Efetuados pelos Utentes	7
2.3. Tipos de Apoios Prestados aos Utentes.....	8
3. Caracterização da Vítima	9
3.1. Sexo da Vítima.....	9
3.2. Faixa Etária da Vítima	10
3.3. Nacionalidade da Vítima	11
3.4. Município de Residência da Vítima	12
4. Caracterização do/a Autor/a do Crime & de Outras Formas de Violência	13
4.1. Sexo do/a Autor/a.....	13
4.2. Faixa Etária do/a Autor/a.....	14
4.3. Relação entre Autor/a e Vítima	15
5. Caracterização da Vitimação	16
5.1. Tipo e Duração da Vitimação	16
5.2. Local do Crime & de Outras Formas de Violência	17
5.3. Queixa/Denúncia.....	18
6. Violência Doméstica	19
6.1. Caracterização da vítima de Violência Doméstica.....	20

GAV de Cascais | 2023

Atendimentos
1.931

Utentes
496

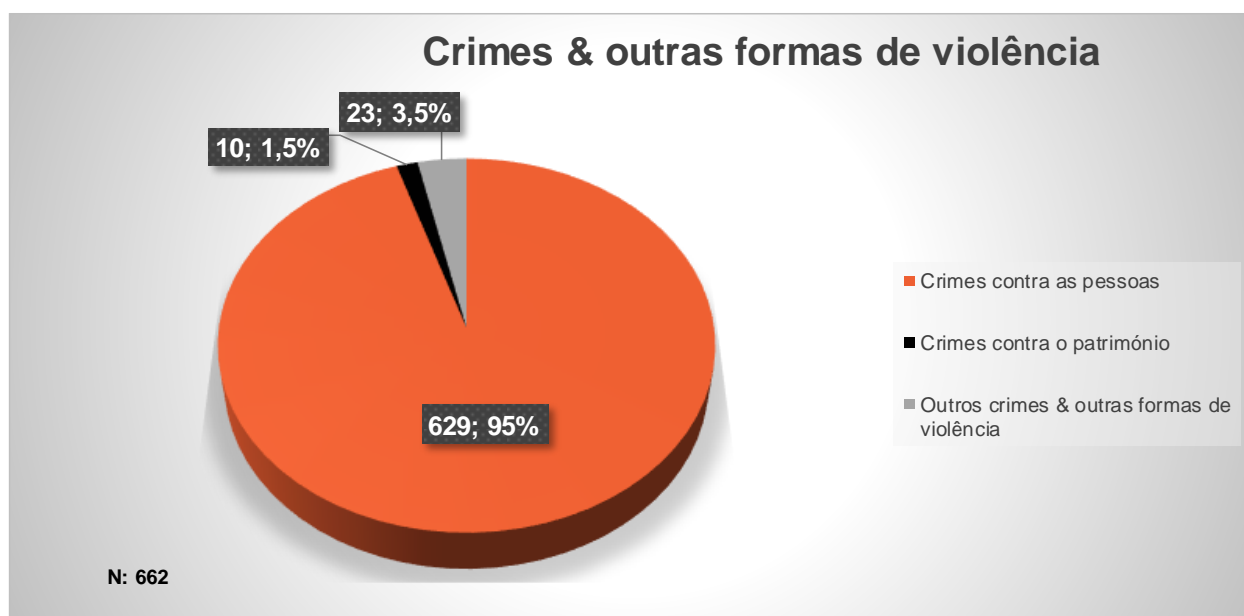
Crimes & outras formas de violência
662

O GAV de Cascais desempenhou as suas funções de maneira consistente e dedicada ao longo do ano de 2023. Os dados apresentados a seguir refletem o comprometimento contínuo e responsável da equipa do Gabinete.

Em 2023 atendeu 496 **utentes**, realizou **1.931 atendimentos**, tendo chegado ao seu conhecimento um total de **662 crimes e outras formas de violência**.

1. Crimes & Outras Formas de Violência

Como é possível observar no gráfico, a categoria criminal em destaque foi a dos Crimes Contra as Pessoas.



Crimes & outras formas de violência		N	%
Crimes contra as pessoas: vida ou integridade física	Homicídio consumado	2	0,3
	Ofensas à integridade física (simples)	32	4,8
	Ofensa à integridade física (grave)	2	0,3
	Maus-tratos/Violência institucional	2	0,3
	Violência Doméstica (maus tratos físicos e psíquicos – 152º)	502	75,8
Crimes contra pessoas: liberdade pessoal	Ameaça/coação	15	2,3
	Sequestro	1	0,2
	Perseguição (<i>Stalking</i>)	6	0,9
Crimes contra as pessoas: sexuais	Crimes sexuais contra adultos	15	2,3
	Crimes sexuais contra crianças e jovens	27	4,1
Crimes contra as pessoas: honra	Difamação/injúrias	24	3,6
	Devassa da vida privada/gravações e fotografias ilícitas	1	0,2
Crimes contra o Património	Dano	1	0,2
	Burla	4	0,6
	Furto	4	0,6
	Incêndio/Fogo posto	1	0,2
Outros Crimes & Outras Formas de Violência	Cyberbullying	2	0,3
	Bullying	2	0,3
	Assédio moral (mobbing) e/ou sexual (contraordenação)	7	1,1
	Outros crimes	12	1,8
Total		662	100

1.1. Desdobramento da Violência Sexual

Nos casos de crimes sexuais, quer sejam praticados contra adultos ou crianças e jovens, é comum que as vítimas descrevam a ocorrência simultânea de diferentes tipos legais de crime. Isto significa que uma única vítima pode ter sido alvo de vários crimes sexuais em simultâneo. A tabela a seguir representa esses casos, destacando a complexidade e a interligação de diferentes formas de violência nessas situações.

Crimes Sexuais	N
Crimes sexuais (contra adultos)	
- Abuso sexual de pessoa incapaz de resistência	2
- Importunação sexual	3
- Violação	7
- Coação sexual	3
Crimes sexuais contra crianças e jovens	
- Abuso sexual de crianças	13
- Abuso sexual de menor dependente ou em situação particularmente vulnerável	4
- Abuso sexual pessoa incapaz	1
- Importunação sexual de menores	5
- Aliciamento de menores para fins sexuais	1
- Violação de menores	3

2. Atendimento e Apoio aos Utentes

2.1. Referenciação para a APAV

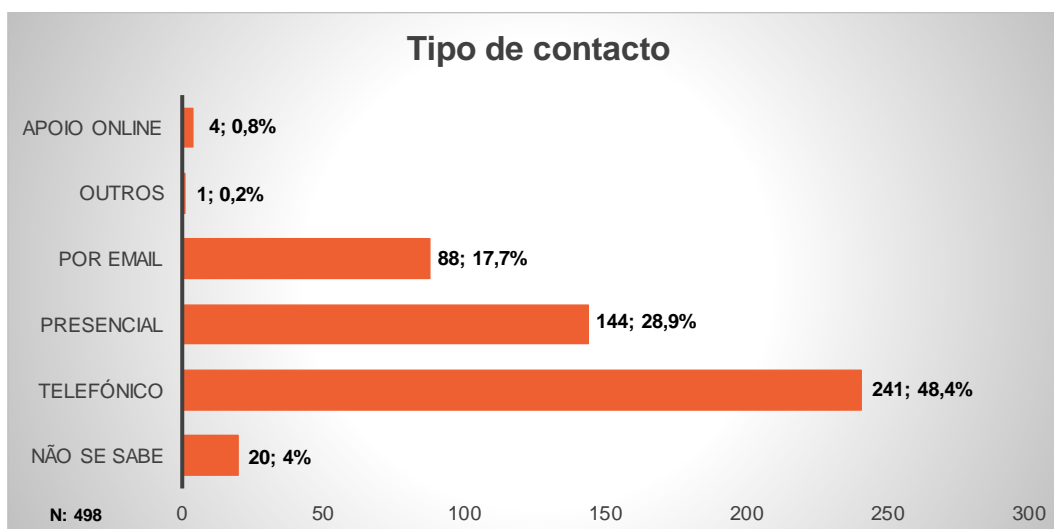
As referenciações efetuadas para o GAV de Cascais permitem perceber o mapa das interações locais. Destaca-se que a **iniciativa própria** emergiu como a fonte de referência predominante por parte dos utentes que contactaram este GAV em 2023, totalizando **60,2% do total de referenciações**. Em segundo plano, os **Órgãos de Polícia Criminal** figuraram como a segunda principal via de referência, contribuindo com **14,3% de referenciações**.

Referenciação para a APAV ²	N	%
Amigo/conhecido/vizinho	23	5
Autarquia	4	0,9
CPCJ	9	1,9
Estabelecimento de saúde	10	2,2
Iniciativa própria	278	60,2
Familiar	10	2,2
MP	3	0,6
OPC	66	14,3
Segurança social	5	1,1
Tribunal	30	6,5
Outro	24	5,2
Total	462	100

² Destaca-se que cada utente poderia ser referido para os serviços APAV por mais do que uma entidade em simultâneo. Optou-se, nesta variável, por não se fazer referência a dados "não se sabe" para efeitos de análise, resultando num total de referenciações inferior ao número total de utentes que contactou o GAV de Cascais em 2023;

2.2. Contactos Efetuados pelos Utentes

Ao longo do ano de 2023, e no GAV de Cascais, evidenciou-se como preponderante o **contacto³ telefónico por parte dos utentes**, que totalizou **48,4% dos contactos**, seguido do **atendimento presencial**, com um registo de **28,9%**. Destaca-se ainda a significativa ocorrência de **atendimentos por email**, que contabilizaram **17,7% dos contactos** para o GAV de Cascais.



³ É importante observar que, para cada utente que solicitou apoio junto do GAV de Cascais em 2023, foi possível assinalar a ocorrência de mais do que um tipo de contato em simultâneo, o que resulta no total de tipos de contato superior ao número total de utentes;

2.3. Tipos de Apoios Prestados aos Utentes

No ano de 2023, o GAV de Cascais ofereceu uma variedade de serviços aos seus utentes, abrangendo apoio jurídico, psicológico/emocional e social. Nota-se uma **ênfase significativa no apoio emocional e/ou psicológico, que representou 15,1% do total de apoio dado aos utentes**. Embora o GAV de Cascais seja reconhecido pela oferta de apoio especializado, é relevante destacar a sua atuação no âmbito do apoio não especializado, exemplificado pelo apoio genérico, que representou 74,1% do total de apoio prestado aos utentes que contactaram este GAV em 2023.

Tipo de Apoio prestado ⁴	N	%
Apoio Genérico	1.117	74,1
Apoio Emocional e/ou Psicológico	228	15,1
Apoio Jurídico	153	10,1
Apoio Social	10	0,7
Total	1.508	100

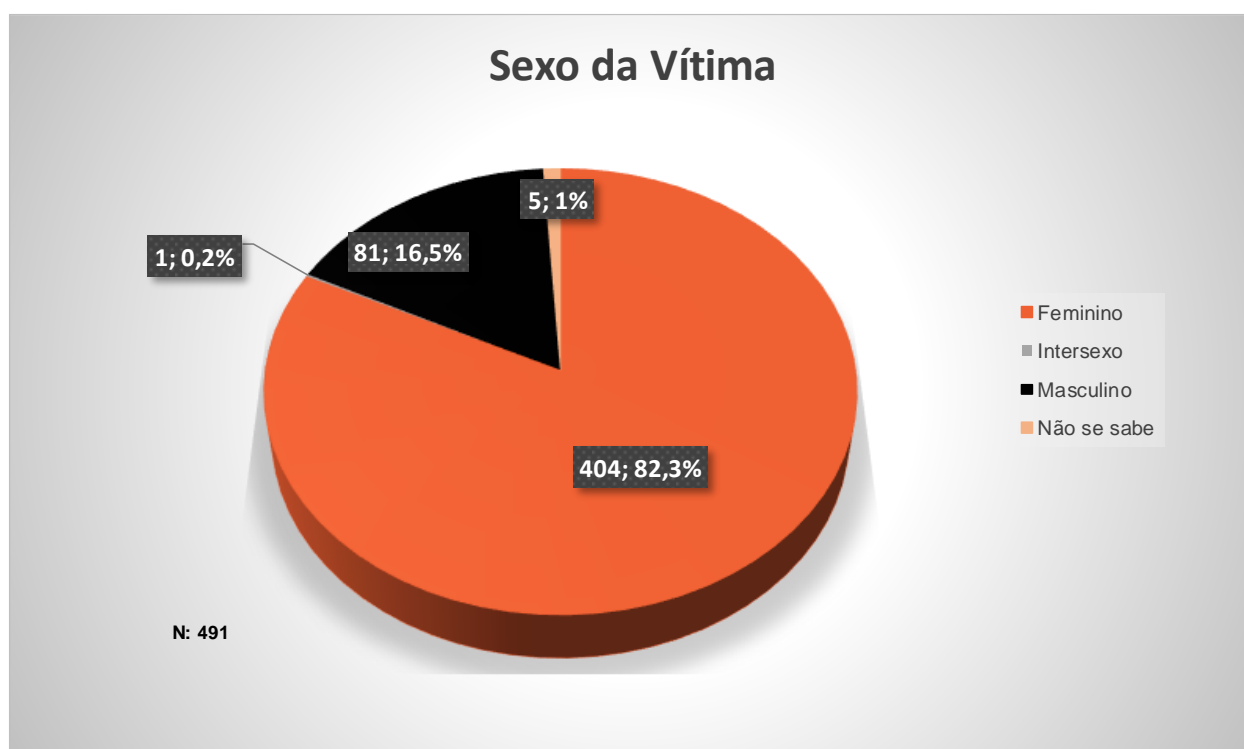
⁴ É importante salientar que cada utente pode ter recebido mais do que um tipo de apoio simultaneamente, resultando numa contagem total de apoios superior ao número total de utentes. Para efeitos de análise desta variável, optou-se por não fazer referência a dados categorizados como "não se sabe";

3. Caracterização da Vítima

Durante o seu exercício no ano de 2023, o GAV de Cascais prestou apoio a um total de 491 vítimas, abarcando não apenas vítimas de crime, mas também aquelas afetadas por diversas formas de violência.

3.1. Sexo da Vítima

Constata-se que, ao longo do ano de 2023, o número preponderante de vítimas que procurou apoio no GAV de Cascais era do **sexo feminino (n=404; 82,3%)**. Cumpre igualmente ressaltar a **significativa percentagem de homens que, em 2023, procurou apoio neste GAV após ser vítima de crime e de outras formas de violência**, a qual se fixou em **16,5% (n=81)**.



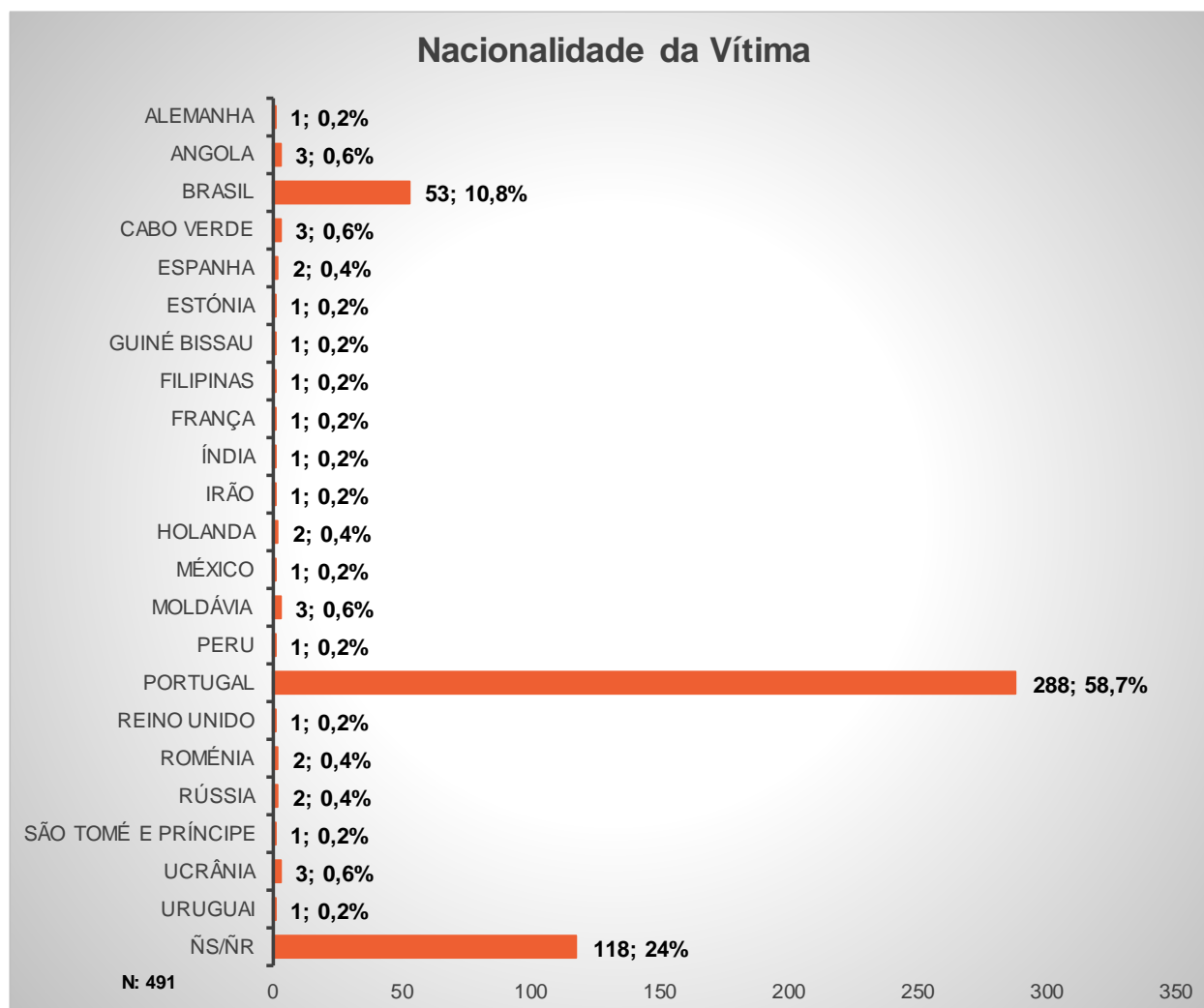
3.2. Faixa Etária da Vítima

A maioria das vítimas que procurou apoio no GAV de Cascais em 2023 encontrava-se na faixa etária **entre os 35 e 54 anos de idade, representando 34,3% (n=168) do total de vítimas apoiadas neste Gabinete.**

Idade da Vítima	N	%
0-3 anos	19	3,9
4-5 anos	2	0,4
6-10 anos	23	4,7
11-17 anos	33	6,7
18-24 anos	26	5,3
25-34 anos	46	9,4
35-44 anos	96	19,6
45-54 anos	72	14,7
55-64 anos	28	5,7
65 ou + anos	37	7,5
Não se sabe	109	22,2
Total	491	100

3.3. Nacionalidade da Vítima

A análise da nacionalidade das vítimas apoiadas no GAV de Cascais em 2023 reitera uma consistente **predominância da nacionalidade portuguesa, com 288 vítimas, representando 58,7% do total de vítimas apoiadas neste Gabinete.**



De forma específica, é relevante destacar as **nacionalidades estrangeiras** que apresentaram uma percentagem significativa de vítimas apoiadas no GAV de Cascais em 2023. **A comunidade brasileira lidera estas estatísticas, totalizando 53 (10,8%) vítimas apoiadas neste Gabinete.**

3.4. Município de Residência da Vítima

No decorrer do ano de 2023, as **vítimas** que foram **apoiadas** no GAV de Cascais **distribuíram-se por diversos municípios**, sendo os destaques mais significativos **Cascais (n=325; 66,2%)** e **Sintra (n=81; 16,5%)**.

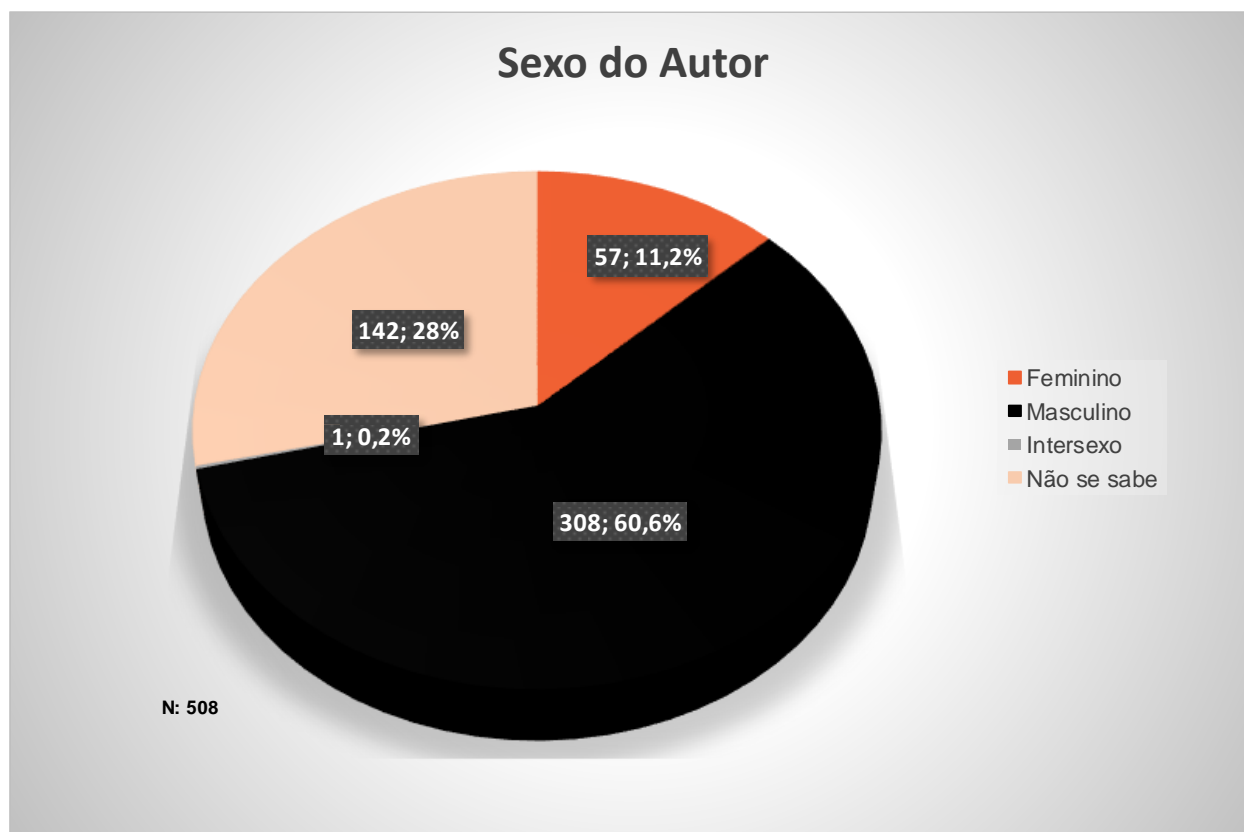
Município de residência da vítima	N	%
Amadora	1	0,2
Arruda dos vinhos	1	0,2
Bragança	1	0,2
Cascais	325	66,2
Gavião	1	0,2
Lisboa	4	0,8
Loures	3	0,6
Mafra	3	0,6
Oeiras	6	1,2
Olhão	3	0,6
Portimão	1	0,2
Sintra	81	16,5
Torres Vedras	1	0,2
Valença	1	0,2
Não se sabe	59	12
Total	491	100

4. Caracterização do/a Autor/a do Crime & de Outras Formas de Violência

No decorrer do ano de 2023, chegou ao conhecimento do GAV de Cascais um total de **508** autores/as de crimes e de outras formas de violência.

4.1. Sexo do/a Autor/a

Predominantemente, os autores⁵ que chegaram ao conhecimento do GAV de Cascais em 2023 eram do sexo masculino, totalizando 60,6% (n=308) do conjunto de autores/as.



⁵ Nos dados apresentados referentes ao autor/a do crime e de outras formas de violência, a categoria "Não se sabe" estende-se também aos casos de "Não se aplica", sendo utilizada quando a informação sobre o/a autor/a não está disponível ou não é aplicável, sendo especialmente relevante quando o/a autor/a é uma pessoa coletiva;

4.2. Faixa Etária do/a Autor/a

No que diz respeito à distribuição por faixas etárias, observou-se que uma maioria destes/as autores/as se situou entre os **35 e os 54 anos de idade, totalizando 16% (n=81)** dos/as autores/as.

Idade do/a Autor/a	N	%
11-17 anos	6	1,2
18-24 anos	9	1,8
25-34 anos	25	4,9
35-44 anos	41	8,1
45-54 anos	40	7,9
55-64 anos	15	3
65 ou + anos	6	1,2
Não se sabe/não se aplica ⁶	366	72
Total	508	100

⁶ Nos dados apresentados referentes ao autor/a do crime e de outras formas de violência, a categoria "Não se sabe" estende-se também aos casos de "Não se aplica", sendo utilizada quando a informação sobre o/a autor/a não está disponível ou não é aplicável, sendo especialmente relevante quando o/a autor/a é uma pessoa coletiva;

4.3. Relação entre Autor/a e Vítima

As relações entre autor/a e vítima foram comumente pautadas por **relações de intimidade**, como é o caso da **conjugalidade (n=67; 13,2%)**, da relação entre **ex-companheiros (n=62; 12,2%)**, **companheiros (n=58; 11,4%)**, **ex-cônjuges (n=21; 4,1%)** e **ex-namorados (n=19; 3,7%)**. Desta forma, **os autores/as de crime e de violência envolvidos/as em relações de intimidade** que chegaram ao conhecimento do GAV de Cascais em 2023 **totalizaram, no seu conjunto, 44,7% (n=227) das relações estabelecidas entre autor/a e vítima.**

Os dados revelam também a significativa presença de relações familiares de consanguinidade nas situações de crime e de violência, destacando-se os números em que **o/a autor/a é pai ou mãe da vítima (6,9%; n=35)** e em que **o/a autor/a do crime e da violência é filho/a da vítima (5,3%; n=27).**

Relação Autor-Vítima	N	%
Amigo/a	2	0,4
Avô/ó	1	0,2
Colega de escola/trabalho	12	2,4
Companheiro/a	58	11,4
Conhecido/a	13	2,6
Cônjuge	67	13,2
Ex-companheiro/a	62	12,2
Ex-cônjuge	21	4,1
Ex-namorado/a	19	3,7
Filho/a	27	5,3
Genro/nora	4	0,8
Irmão/ã	12	2,4
Namorado/a	8	1,6
Nenhuma	5	1
Padrasto/madrasta	3	0,6
Pai/mãe	35	6,9
Prestador/fornecedor de serviços	1	0,2
Vizinho/a	6	1,2
Outra relação	11	2,2
Outra relação familiar	6	1,2
Não se sabe	135	26,6
Total	508	100

5. Caracterização da Vitimação

5.1. Tipo e Duração da Vitimação

A análise ao perfil da vitimação das **491 vítimas apoiadas no GAV de Cascais em 2023** revela que **20,4% (n=231)** foram alvo de vitimação continuada, caracterizada pela recorrência e persistência ao longo do tempo.



Destas 244 vítimas que foram alvo de vitimação continuada, a **predominância temporal verificou-se na faixa compreendida entre 7 meses e 3 anos (n=84; 36,3%)**.

Duração da Vitimação	N	%
Entre 1 e 6 meses	25	10,8
Entre 7 meses e 1 ano	40	17,3
Entre 2 e 3 anos	44	19
Entre 4 e 5 anos	22	9,5
Entre 6 e 7 anos	10	4,3
Entre 8 e 11 anos	19	8,2
Entre 12 a 20 anos	33	14,3
Entre 21 e 30 anos	8	3,5
Entre 31 e 50 anos	4	1,7
51 ou + anos	1	0,4
Não se sabe	25	10,8
Total	231	100

5.2. Local do Crime & de Outras Formas de Violência

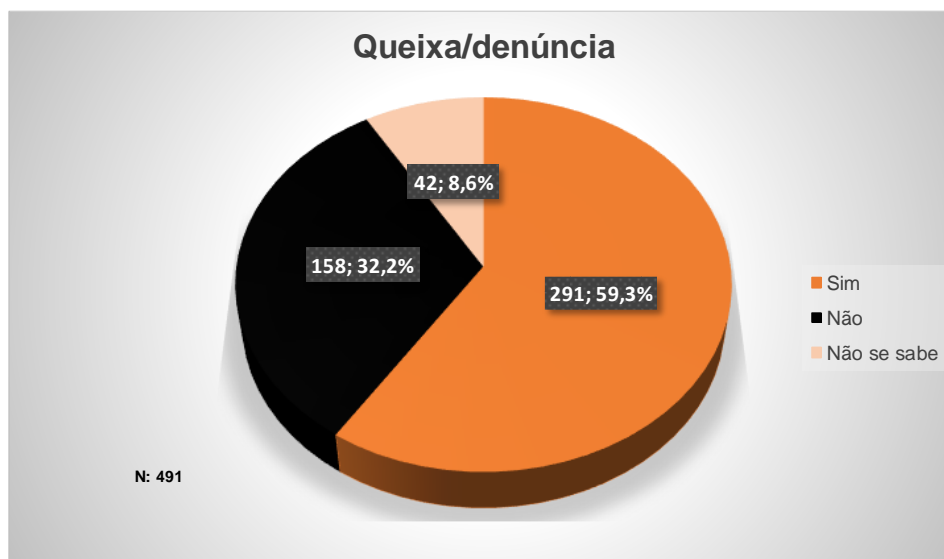
Em 2023, e tendo em conta as vítimas apoiadas no GAV de Cascais, **a residência comum entre vítima e autor/a (51,2%)** figurou como **o local mais frequente da prática da violência**.

Local de Crime e de Outras Formas de Violência ⁷	N	%
Estabelecimento de ensino	6	1,4
Instituição de acolhimento	1	0,2
Internet e/ou telefone	19	4,3
Local de trabalho	13	2,9
Loja/centro comercial	3	0,7
Lugar/via pública	43	9,8
Residência comum	226	51,2
Residência da vítima	75	17
Residência do/a autor/a	43	9,8
Outra residência	8	1,8
Transportes públicos	1	0,2
Viatura automóvel	2	0,5
Outro local	1	0,2
Total	441	100

⁷ Quanto aos locais onde os crimes e outras formas de violência ocorreram, salienta-se que uma única vítima pode ter sido alvo de violência em mais do que um local. Além disso, para a análise desta variável, optou-se por não incluir dados referentes à categoria "não se sabe" no presente relatório, o que resultou numa contagem total de locais inferior ao número total de vítimas apoiadas no GAV de Cascais em 2023;

5.3. Queixa/Denúncia

Em 2023, observou-se que **59,3% (n=291)** das vítimas que procurou apoio no GAV de Cascais **apresentou queixa ou foi feita denúncia da sua situação de violência** junto de uma entidade judicial e/ou judiciária.



Em 2023, entre as vítimas que apresentaram queixa ou para as quais foi feita denúncia da sua situação de violência junto das entidades judiciais e/ou judiciárias (n=291), destaca-se que **71,8% optaram por apresentar queixa ou denúncia na Polícia de Segurança Pública (PSP)**.

Local de apresentação de queixa/denúncia ⁸	N	%
GNR	40	13,7
MP	6	2,1
PJ	8	2,7
PSP	209	71,8
Outro	28	9,6
Total	291	100

⁸ Para a análise desta variável, optou-se por não incluir dados referentes à categoria "não se sabe" no presente relatório, o que resultou numa contagem total de locais inferior ao número total de vítimas que apresentou queixa ou para as quais foi feita denúncia da sua situação de violência.

6. Violência Doméstica

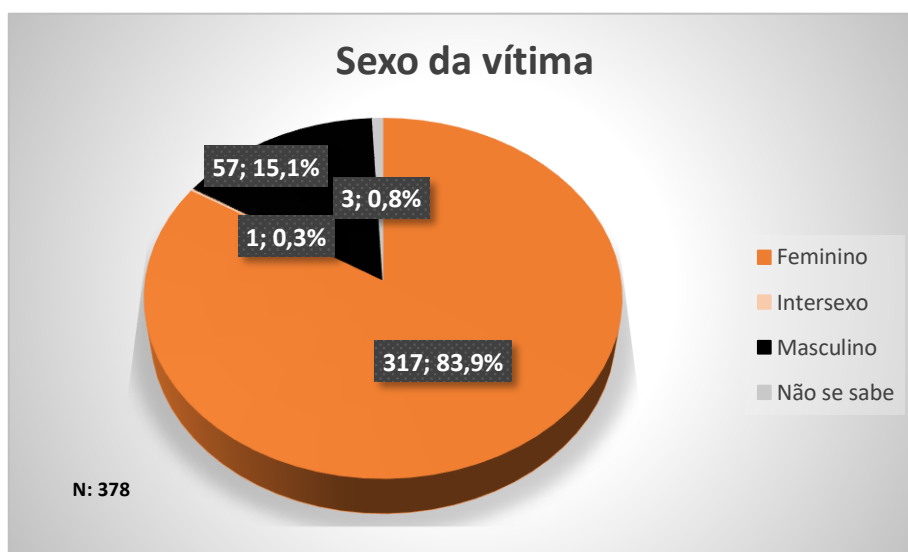
No que diz respeito às referências, nos casos das vítimas de Violência Doméstica, continuam a ser os Órgãos de Polícia Criminal (OPC) as entidades mais significativas (n=59; 17,2%), seguidos da iniciativa da própria vítima (57,8%).

Referenciação para a APAV	N	%
Amigo/conhecido/vizinho	20	5,8
Autarquia	3	0,9
CNAIM	1	0,3
CPCJ	9	2,6
Estabelecimento de saúde	8	2,3
Iniciativa própria	199	57,8
Ministério Público	3	0,9
Familiar	5	1,5
OPC	59	17,2
Segurança social	4	1,2
Tribunal	12	3,5
Outro	21	6,1
Total	344	100

O tipo de apoio prestado pela APAV, com mais destaque no que à Violência Doméstica diz respeito, no GAV de Cascais, foi o **apoio genérico** com 70% do total de apoios registados.



6.1. Caracterização da vítima de Violência Doméstica

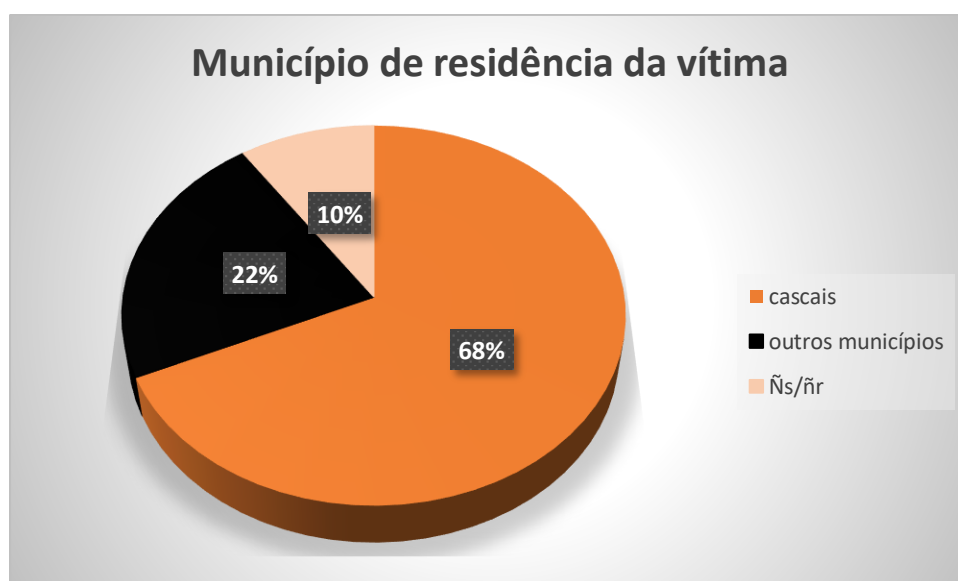
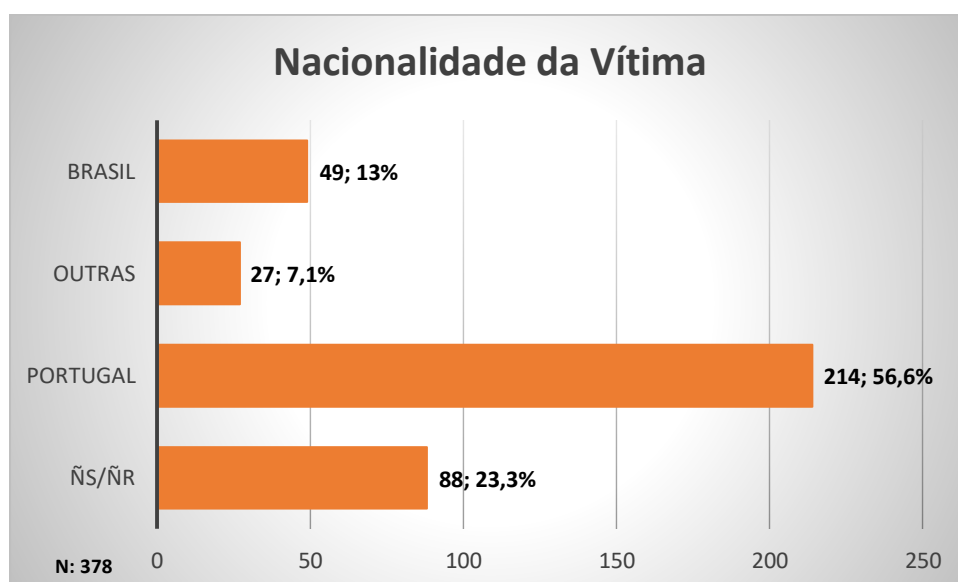


Em 2023, o GAV de Cascais apoiou um total de 378 vítimas de Violência Doméstica. Mais de 80% eram do sexo feminino e cerca de 15% do sexo masculino.

As faixas etárias mais representadas situavam-se entre os 35 e os 54 anos de idade (37,5%).

Idade da Vítima	N	%
0-3 anos	18	4,8
4-5 anos	2	0,5
6-10 anos	20	5,3
11-17 anos	16	4,2
18-24 anos	22	5,8
25-34 anos	37	9,8
35-44 anos	81	21,4
45-54 anos	61	16,1
55-64 anos	16	4,2
65 ou +	24	6,3
Não se sabe	81	21,4
Total	378	100

Das 378 vítimas de Violência Doméstica, assinaladas pelo Gabinete de Apoio à Vítima de Cascais, mais de metade das mesmas era de nacionalidade Portuguesa (56,6%).



A relação do/a autor/a dos crimes de violência doméstica com a vítima pauta-se sobretudo por relações de intimidade, principalmente no que diz respeito aos cônjuges (17,5%), ex-companheiros/as (15,6%) e companheiros/as (14,8%).

Relação Autor-Vítima	N	%
Avô/ó	1	0,3
Companheiro/a	56	14,8
Conhecido/a	2	0,5
Cônjuge	66	17,5
Ex-companheiro/a	59	15,6
Ex-cônjuge	20	5,3
Ex-namorado/a	18	4,8
Filho/a	15	4,0
Genro/nora	1	0,3
Imão/ã	3	0,8
Namorado/a	8	2,1
Pai/mãe	24	6,3
Outra relação	3	0,8
Outra relação familiar	2	0,5
Não se sabe	100	26,5
Total	378	100



© APAV | julho 2024

Associação Portuguesa de Apoio à Vítima

Rua José Estêvão, 135 A, Piso 1
1150-201 Lisboa
Tel. 21 358 79 00
apav.sede@apav.pt

Instituição de solidariedade social - Pessoa coletiva de utilidade pública

É permitida a reprodução, citação ou referência com fins informativos não comerciais, desde que expressamente citada a fonte.

apav.pt/estatisticas

